

Organismo Operador Municipal del Sistema de Agua  
Potable,  
Alcantarillado y Saneamiento de Los Cabos  
O.O.M.S.A.P.A.S.L.C.



H. XIV AYUNTAMIENTO  
LOS CABOS, B.C.S.

---

# Información Ley de Disciplina Financiera



Estado de Situación Financiera Detallado - LDF


Al 31 de diciembre de 2022 y al 31 de marzo de 2023

(PESOS)

ACTIVO	2023	31 de diciembre de 2022	PASIVO	2023	31 de diciembre de 2022
<b>ACTIVO CIRCULANTE</b>			<b>PASIVO CIRCULANTE</b>		
a. efectivo y equivalentes (a=a1+a2+a3+a4+a5+a6+a7)	11,698,584.82	6,684,583.15	a. cuentas por pagar a corto plazo (a=a1+a2+a3+a4+a5+a6+a7+a8+a9)	1,167,026,255.92	1,166,835,642.93
a1) efectivo	6,671,732.54	6,338,697.75	a1) servicios personales por pagar a corto plazo	937,073.25	5,381,506.06
a2) bancos/tesorería	4,713,852.28	345,885.40	a2) proveedores por pagar a corto plazo	80,054,453.95	90,226,364.66
a3) bancos/dependencias y otros	0.00	0.00	a3) contratistas por obras públicas por pagar a corto plazo	79,957,564.06	112,362,109.50
a4) inversiones temporales (hasta 3 meses)	0.00	0.00	a4) participaciones y aportaciones por pagar a corto plazo	0.00	0.00
a5) fondos con afectación específica	313,000.00	0.00	a5) transferencias otorgadas por pagar a corto plazo	0.00	0.00
a6) depósitos de fondos de terceros en garantía y/o administración	0.00	0.00	a6) intereses, comisiones y otros gastos de la deuda pública por pagar a corto plazo	0.00	0.00
a7) otros efectivos y equivalentes	0.00	0.00	a7) retenciones y contribuciones por pagar a corto plazo	365,584,662.05	357,114,761.03
b. derechos a recibir efectivo o equivalentes (b=b1+b2+b3+b4+b5+b6+b7)	1,131,373,128.67	1,115,539,843.83	a8) devoluciones de la ley de ingresos por pagar a corto plazo	0.00	0.00
b1) inversiones financieras de corto plazo	6.25	6.25	a9) otras cuentas por pagar a corto plazo	640,492,502.61	601,750,901.68
b2) cuentas por cobrar a corto plazo	528,342,698.02	528,342,698.02	b. documentos por pagar a corto plazo (b=b1+b2+b3)	0.00	0.00
b3) deudores diversos por cobrar a corto plazo	259,895,324.59	241,919,657.59	b1) documentos comerciales por pagar a corto plazo	0.00	0.00
b4) ingresos por recuperar a corto plazo	0.00	0.00	b2) documentos con contratistas por obras públicas por pagar a corto plazo	0.00	0.00
b5) deudores por anticipos de la tesorería a corto plazo	0.00	0.00	b3) otros documentos por pagar a corto plazo	0.00	0.00
b6) préstamos otorgados a corto plazo	0.00	0.00	c. porción a corto plazo de la deuda pública a largo plazo (c=c1+c2)	0.00	0.00
b7) otros derechos a recibir efectivo o equivalentes a corto plazo	343,135,099.81	345,277,481.97	c1) porción a corto plazo de la deuda pública	0.00	0.00
c. derechos a recibir bienes o servicios (c=c1+c2+c3+c4+c5)	3,888,912.15	4,222,148.75	c2) porción a corto plazo de arrendamiento financiero	0.00	0.00
c1) anticipo a proveedores por adquisición de bienes y prestación de servicios a corto plazo	1,029,905.27	1,241,967.87	d. títulos y valores a corto plazo	0.00	0.00
c2) anticipo a proveedores por adquisición de bienes inmuebles y muebles a corto plazo	0.00	0.00	e. pasivos diferidos a corto plazo (e=e1+e2+e3)	398,197,499.87	394,316,029.75
c3) anticipo a proveedores por adquisición de bienes intangibles a corto plazo	0.00	0.00	e1) ingresos cobrados por adelantado a corto plazo	81,676,770.67	77,975,025.61
c4) anticipo a contratistas por obras públicas a corto plazo	2,859,006.88	2,980,180.88	e2) intereses cobrados por adelantado a corto plazo	0.00	0.00
c5) otros derechos a recibir bienes o servicios a corto plazo	0.00	0.00	e3) otros pasivos diferidos a corto plazo	316,520,729.20	316,341,004.14
d. inventarios (d=d1+d2+d3+d4+d5)	0.00	0.00	f. fondos y bienes de terceros en garantía y/o administración a corto plazo (f=f1+f2+f3+f4+f5+f6)	0.00	0.00
d1) inventario de mercancías para venta	0.00	0.00	f1) fondos en garantía a corto plazo	0.00	0.00
d2) inventario de mercancías terminadas	0.00	0.00	f2) fondos en administración a corto plazo	0.00	0.00
d3) inventario de mercancías en proceso de elaboración	0.00	0.00	f3) fondos contingentes a corto plazo	0.00	0.00
d4) inventario de materias primas, materiales y suministros para producción	0.00	0.00	f4) fondos de fideicomisos, mandatos y contratos análogos a corto plazo	0.00	0.00
d5) bienes en tránsito	0.00	0.00	f5) otros fondos de terceros en garantía y/o administración a corto plazo	0.00	0.00
e. almacenes	34,957,663.02	34,153,930.87			

"Bajo protesta de decir verdad declaramos que los Estados Financieros y sus notas son razonablemente correctos y son responsabilidad del emisor."

REVISAR	Vo. Bo.
	
GONZALEZ TALAMANTES LUIS ALFREDO	OLVERA GUEVARA MARIA VERONICA
ENCARGADO DE DESPACHO DE CONTABILIDAD	DIRECTORA DE ADMINISTRACION Y FINANZAS

AUTORIZA

RODRIGUEZ PIÑA ISMAEL
DIRECTOR GENERAL

AGUA POTABLE  
OOMSAPAS LOS CABOS

Estado de Situación Financiera Detallado - LDF

Al 31 de diciembre de 2022 y al 31 de marzo de 2023

(PESOS)



ACTIVO	2023	31 de diciembre de 2022	PASIVO	2023	31 de diciembre de 2022
f. estimación por pérdida o deterioro de activos circulantes (f=f1+f2)	- 983,630.17	- 983,630.17	<b>PASIVO CIRCULANTE</b>		
f1) estimaciones para cuentas incobrables por derechos a recibir efectivo o equivalentes	- 983,630.17	- 983,630.17	f6) valores y bienes en garantía a corto plazo	0.00	0.00
f2) estimación por deterioro de inventarios	0.00	0.00	g. provisiones a corto plazo (g=g1+g2+g3)	0.00	0.00
g. otros activos circulantes (g=g1+g2+g3+g4)	0.00	0.00	g1) provisión para demandas y juicios a corto plazo	0.00	0.00
g1) valores en garantía	0.00	0.00	g2) provisión para contingencias a corto plazo	0.00	0.00
g2) bienes en garantía (excluye depósitos de fondos)	0.00	0.00	g3) otras provisiones a corto plazo	0.00	0.00
g3) bienes derivados de embargos, decomisos, aseguramientos y dación en pago	0.00	0.00	h. otros pasivos a corto plazo (h=h1+h2+h3)	0.00	0.00
g4) adquisición con fondos de terceros	0.00	0.00	h1) ingresos por clasificar	0.00	0.00
IA. Total de Activos Circulantes (IA = a + b + c + d + e + f + g)	1,180,934,658.49	1,159,616,876.43	h2) recaudación por participar	0.00	0.00
			h3) otros pasivos circulantes	0.00	0.00
<b>ACTIVO NO CIRCULANTE</b>			IIA. Total de Pasivos Circulantes (IIA = a + b + c + d + e + f + g + h)	1,565,223,755.79	1,561,151,672.68
a. inversiones financieras a largo plazo	0.00	0.00			
b. derechos a recibir efectivo o equivalentes a largo plazo	0.00	0.00	<b>PASIVO NO CIRCULANTE</b>		
c. bienes inmuebles, infraestructura y construcciones en proceso	1,463,650,346.78	1,446,425,532.80	a. cuentas por pagar a largo plazo	0.00	0.00
d. bienes muebles	172,786,308.27	166,711,609.34	b. documentos por pagar a largo plazo	0.00	0.00
e. activos intangibles	9,322,501.42	9,322,501.42	c. deuda pública a largo plazo	0.00	0.00
f. depreciación, deterioro y amortización acumulada de bienes	- 849,265.57	- 849,265.57	d. pasivos diferidos a largo plazo	0.00	0.00
g. activos diferidos	9,155,234.54	7,966,577.17	e. fondos y bienes de terceros en garantía y/o administración a largo plazo	0.00	0.00
h. estimación por pérdida o deterioro de activos no circulantes	0.00	0.00	f. provisiones a largo plazo	0.00	0.00
i. otros activos no circulantes	0.00	0.00	II B. Total de Pasivos No Circulantes (II B = a + b + c + d + e + f)	0.00	0.00
IB. Total de Activos No Circulantes (IB = a + b + c + d + e + f + g + h + i)	1,654,065,125.44	1,629,576,955.16	<b>II. Total del Pasivo (II = IIA + II B)</b>	<b>1,565,223,755.79</b>	<b>1,561,151,672.68</b>
<b>I. Total del Activo (I = IA + IB)</b>	<b>2,834,999,783.93</b>	<b>2,789,193,831.59</b>			
			<b>HACIENDA PÚBLICA / PATRIMONIO</b>	<b>2023</b>	<b>31 de diciembre</b>
			IIA. Hacienda Pública/Patrimonio Contribuido (IIA = a + b + c)	10,682,355.02	10,682,355.02
			a. aportaciones	10,682,355.02	10,682,355.02
			b. donaciones de capital	0.00	0.00
			c. actualización de la hacienda pública/patrimonio	0.00	0.00
			II B. Hacienda Pública/Patrimonio Generado (II B = a + b + c + d + e)	1,259,093,673.12	1,217,359,803.89
			a. resultados del ejercicio (ahorro/desahorro)	42,078,044.98	0.00
			b. resultados de ejercicios anteriores	1,217,015,628.14	1,217,359,803.89
			c. revalúos	0.00	0.00

"Bajo protesta de decir verdad declaramos que los Estados Financieros y sus notas son razonablemente correctos y son responsabilidad del emisor."

REVISA	Vo. Bo.
GONZALEZ TALAMANTES LUIS ALFREDO	OLVERA GUEVARA MARIA VERONICA
ENCARGADO DE DESPACHO DE CONTABILIDAD	DIRECTORA DE ADMINISTRACIÓN Y FINANZAS

AUTORIZA
RODRIGUEZ PIÑA ISMAEL
DIRECTOR GENERAL



**AGUA POTABLE  
OOMSAPAS LOS CABOS**







**Estado de Situación Financiera Detallado - LDF**

**Al 31 de diciembre de 2022 y al 31 de marzo de 2023**

(PESOS)

HACIENDA PÚBLICA / PATRIMONIO	2023	31 de diciembre
d. reservas	0.00	0.00
e. rectificaciones de resultados de ejercicios anteriores	0.00	0.00
IIIC. Exceso o insuficiencia en la Actualización de la Hacienda Pública/Patrimonio (IIIC=a+b)	0.00	0.00
a. resultado por posición monetaria	0.00	0.00
b. resultado por tenencia de activos no monetarios	0.00	0.00
<b>III. Total Hacienda Pública/Patrimonio (III = IIIA + IIIB + IIIC)</b>	<b>1,269,776,028.14</b>	<b>1,228,042,158.91</b>
<b>IV. Total del Pasivo y Hacienda Pública/Patrimonio (IV = II + III)</b>	<b>2,834,999,783.93</b>	<b>2,789,193,831.59</b>

"Bajo protesta de decir verdad declaramos que los Estados Financieros y sus notas son razonablemente correctos y son responsabilidad del emisor."

REVISAR	Yo. Bo.	AUTORIZA
 COORDINACIÓN DE CONTABILIDAD <b>GONZALEZ TALAMANTES LUIS ALFREDO</b> ENCARGADO DE DESPACHO DE CONTABILIDAD	 DIRECCIÓN DE ADMINISTRACIÓN Y FINANZAS <b>OLVERA CHEVARA MARIA VERONICA</b> DIRECTORA DE ADMINISTRACIÓN Y FINANZAS	 <b>RODRIGUEZ PIÑA ISMAEL</b> DIRECTOR GENERAL
		

## Informe Analítico de la Deuda Pública y Otros Pasivos - LDF

Del 1 de enero al 31 de marzo de 2023


(PESOS)

Denominación de la Deuda Pública y Otros Pasivos	Saldo al 31 de diciembre de 2022	Disposiciones del Periodo	Amortizaciones del Periodo	Revaluaciones, Reclasificaciones y Otros Ajustes	Saldo Final del Periodo	Pago de Intereses del Periodo	Pago de Comisiones y demás costos asociados durante el Periodo
1. Deuda Pública (1=A+B)	6,844,295.47	21,087,563.25	20,820,706.92	0.00	7,111,151.80	352,214.05	51,901.25
A. Corto Plazo (A=a1+a2+a3)	6,844,295.47	21,087,563.25	20,820,706.92	0.00	7,111,151.80	352,214.05	51,901.25
a1) Instituciones de Crédito	6,844,295.47	21,087,563.25	20,820,706.92		7,111,151.80	352,214.05	51,901.25
a2) Títulos y Valores							
a3) Arrendamientos Financieros							
B. Largo Plazo (B=b1+b2+b3)	0.00	0.00	0.00	0.00	0.00	0.00	0.00
b1) Instituciones de Crédito							
b2) Títulos y Valores							
b3) Arrendamientos Financieros							
2. Otros pasivos	1,554,307,377.21				1,558,112,603.99		
3. Total de la Deuda Pública y Otros Pasivos (3=1+2)	1,561,151,672.68	21,087,563.25	20,820,706.92	0.00	1,565,223,755.79	352,214.05	51,901.25
4. Deuda Contingente (informativo)							
5. Valor de Instrumentos Bono Cupón Cero (Informativo)							

Obligaciones a Corto Plazo	Monto Contratado	Plazo Pactado	Tasa de Interés	Comisiones y Costos Relacionados	Tasa Efectiva
6. Obligaciones a Corto Plazo (Informativo)	0.00	0.00	0.00	0.00	0.00

"Bajo protesta de decir verdad declaramos que los Estados Financieros y sus notas son razonablemente correctos y son responsabilidad del emisor."

REVISAR



GONZALEZ TALAMANTES LUIS ALFREDO  
ENCARGADO DE DESPACHO DE CONTABILIDAD

Vo. Bo.



OLVERA GUEVARA MARIA VERONICA  
DIRECTORA DE ADMINISTRACION Y FINANZAS

AUTORIZA



RODRIGUEZ PIÑA ISMAEL  
DIRECTOR GENERAL



AGUA POTABLE  
OOMSAPAS LOS CABOS

**Informe Analítico de Obligaciones Diferentes de Financiamientos - LDF**

Del 1 de enero al 31 de marzo de 2023

(PESOS)

Denominación de las Obligaciones Diferentes de Financiamiento	Fecha del Contrato	Fecha de inicio de operación del proyecto	Fecha de vencimiento	Monto de la inversión pactado	Plazo pactado	Monto promedio mensual del pago de la contraprestación	Monto promedio mensual del pago de la contraprestación correspondiente al pago de inversión	Monto pagado de la inversión al 31 de marzo de 2023	Monto pagado de la inversión actualizado al 31 de marzo de 2023	Saldo pendiente por pagar de la inversión al 31 de marzo de 2023
A. Asociaciones Público Privadas (APP's)										
B. Otros Instrumentos										
Promoqua Desalación Los Cabos S.A. de C.V.	18/11/03	01/03/07	31/12/29	290,806,213.26	25 AÑOS	3,128,030.00	0.00	0.00	0.00	290,806,213.26
C. Total de Obligaciones Diferentes de Financiamiento (C=A+B)				290,806,213.26		3,128,030.00	0.00	0.00	0.00	290,806,213.26

"Bajo protesta de decir verdad declaramos que los Estados Financieros y sus notas son razonablemente correctos y son responsabilidad del emisor."

REVISAR



COORDINACION  
GONZALEZ TALAMANTES LUIS ALFREDO  
ENCARGADO DE DESPACHO DE OOMSAPAS

Vo.Bo.



DIRECCION DE ADMINISTRACION  
OLVERA GUEVARA MARIA VERONICA  
DIRECTORA DE ADMINISTRACION Y FINANZAS

AUTORIZA



DIRECTOR GENERAL  
RODRIGUEZ PIÑA ISMAEL  
DIRECTOR GENERAL

LOS CABOS

LOS CABOS

## Balance Presupuestario - LDF

Del 1 de enero al 31 de marzo de 2023

(PESOS)



Concepto	Estimado/Aprobado	Devengado	Recaudado/Pagado
A. Ingresos Totales (A = A1+A2+A3)	1,040,023,635	207,957,875	207,957,875
A1. Ingresos de Libre Disposición	978,825,069	207,957,875	207,957,875
A2. Transferencias Federales Etiquetadas	61,198,566	0	0
A3. Financiamiento Neto	0	0	0
B. Egresos Presupuestarios1 (B = B1+B2)	1,040,023,635	217,256,411	177,404,134
B1. Gasto No Etiquetado (sin incluir Amortización de la Deuda Pública)	978,825,068	206,444,766	167,188,088
B2. Gasto Etiquetado (sin incluir Amortización de la Deuda Pública)	61,198,566	10,811,645	10,216,047
C. Remanentes del Ejercicio Anterior ( C = C1 + C2 )		20,288,407	20,288,407
C1. Remanentes de Ingresos de Libre Disposición aplicados en el periodo		20,288,407	20,288,407
C2. Remanentes de Transferencias Federales Etiquetadas aplicados en el periodo		0	0
I. Balance Presupuestario (I = A - B + C)	1	10,989,871	50,842,147
II. Balance Presupuestario sin Financiamiento Neto (II = I - A3)	1	10,989,871	50,842,147
III. Balance Presupuestario sin Financiamiento Neto y sin Remanentes del Ejercicio Anterior (III = II - C)	1	-9,298,536	30,553,740

Concepto	Estimado/Aprobado	Devengado	Recaudado/Pagado
E. Intereses, Comisiones y Gastos de la Deuda (E = E1 + E2)	0	0	0
E1. Intereses, Comisiones y Gastos de la Deuda con Gasto No Etiquetado	0	0	0
E2. Intereses, Comisiones y Gastos de la Deuda con Gasto Etiquetado	0	0	0
IV. Balance Primario (IV = III + E)	1	-9,298,536	30,553,740

Concepto	Estimado/Aprobado	Devengado	Recaudado/Pagado
F. Financiamiento (F = F1 + F2)	0	0	0
F1. Financiamiento con Fuente de Pago de Ingresos de Libre Disposición	0	0	0
F2. Financiamiento con Fuente de Pago de Transferencias Federales Etiquetadas	0	0	0
G. Amortización de la Deuda (G = G1 + G2)	0	0	0
G1. Amortización de la Deuda Pública con Gasto No Etiquetado	0	0	0
G2. Amortización de la Deuda Pública con Gasto Etiquetado	0	0	0

"Bajo protesta de decir verdad declaramos que los Estados Financieros y sus notas son razonablemente correctos y son responsabilidad del emisor."

REVISAR	
	
ROMAN RODRIGUEZ ROMINA LOURDES	
ENC. DE PRESUPUESTOS	
	
OLVERA GÜEVARA MARIA VERONICA	
DIRECCION DE ADMINISTRACION Y FINANZAS	

REVISAR	
	
GONZALEZ TALAMANTE LUIS ALFREDO	
ENCARGADO DE DESPACHO DE CONTABILIDAD	
AUTORIZAR	
	
RODRIGUEZ PIÑA ISMAEL	
DIRECCION GENERAL	



AGUA POTABLE  
OOMSAPAS LOS CABOS

**Balance Presupuestario - LDF**

Del 1 de enero al 31 de marzo de 2023

(PESOS)

Concepto	Estimado/Aprobado	Devengado	Recaudado/Pagado
A3. Financiamiento Neto (A3 = F - G )	0	0	0
<b>Concepto</b>	<b>Estimado/Aprobado</b>	<b>Devengado</b>	<b>Recaudado/Pagado</b>
A1. Ingresos de Libre Disposición	978,825,069	207,957,875	207,957,875
A3.1. Financiamiento Neto con Fuente de Pago de Ingresos de Libre Disposición (A3.1 = F1 - G1)	0	0	0
F1. Financiamiento con Fuente de Pago de Ingresos de Libre Disposición	0	0	0
G1. Amortización de la Deuda Pública con Gasto No Etiquetado	0	0	0
B1. Gasto No Etiquetado (sin incluir Amortización de la Deuda Pública)	978,825,068	206,444,766	167,188,088
C1. Remanentes de Ingresos de Libre Disposición aplicados en el periodo		20,288,407	20,288,407
V. Balance Presupuestario de Recursos Disponibles (V = A1 + A3.1 - B1 + C1)	1	21,801,515	61,058,194
VI. Balance Presupuestario de Recursos Disponibles sin Financiamiento Neto (VI = V - A3.1)	1	21,801,515	61,058,194
<b>Concepto</b>	<b>Estimado/Aprobado</b>	<b>Devengado</b>	<b>Recaudado/Pagado</b>
A2. Transferencias Federales Etiquetadas	61,198,566	0	0
A3.2. Financiamiento Neto con Fuente de Pago de Transferencias Federales Etiquetadas (A3.2 = F2 - G2)	0	0	0
F2. Financiamiento con Fuente de Pago de Transferencias Federales Etiquetadas	0	0	0
G2. Amortización de la Deuda Pública con Gasto Etiquetado	0	0	0
B2. Gasto Etiquetado (sin incluir Amortización de la Deuda Pública)	61,198,566	10,811,645	10,216,047
C2. Remanentes de Transferencias Federales Etiquetadas aplicados en el periodo		0	0
VII. Balance Presupuestario de Recursos Etiquetados (VII = A2 + A3.2 - B2 + C2)	0	-10,811,645	-10,216,047
VIII. Balance Presupuestario de Recursos Etiquetados sin Financiamiento Neto (VIII = VII - A3.2)	0	-10,811,645	-10,216,047

"Bajo protesta de decir verdad declaramos que los Estados Financieros y sus notas son razonablemente correctos y son responsabilidad del emisor."

REVISAR	
ROMAN RODRIGUEZ ROMINA LOUBES	
ENC. DE PRESUPUESTO	
OLVERA GUEVARA MARIA VERONICA	
DIRECTORA DE ADMINISTRACION Y FINANZAS	

REVISAR	
GONZALEZ TALAMANTE LUIS ALFREDO	
ENCARGADO DE DESPACHO DE CONTABILIDAD	
AUTORIZAR	
RODRIGUEZ PINA ISMAEL	
DIRECTOR GENERAL	

**OOMSAPAS**  
LOS CABOS

**OOMSAPAS**  
LOS CABOS  
DIRECCION GENERAL



**AGUA POTABLE**  
**OOMSAPAS LOS CABOS**  
**Estado Analítico de Ingresos Detallado - LDF**

Del 1 de enero al 31 de marzo de 2023

(PESOS)

Clasificador	(1) Aprobado	(2) Ampliación / Reduccion	(3) Modificado (3=1+2)	(4) Devengado	(5) Recaudado	(6) Diferencia (6=5-1)
<b>Ingresos de Libre Disposición</b>						
A. Impuestos	0	0	0	0	0	0
B. Cuotas y Aportaciones de Seguridad Social	0	0	0	0	0	0
C. Contribuciones de Mejoras	0	0	0	0	0	0
D. Derechos	0	0	0	0	0	0
E. Productos	0	0	0	0	0	0
F. Aprovechamientos	15,160,897	0	15,160,897	3,006,958	3,006,958	- 12,153,939
G. Ingresos por Ventas de Bienes y Prestación de Servicios	951,620,778	- 842,118	950,778,660	203,071,276	203,071,276	- 748,549,502
H. Participaciones (H=h1+h2+h3+h4+h5+h6+h7+h8+h9+h10+h11)	0	0	0	0	0	0
h1) Fondo General de Participaciones	0	0	0	0	0	0
h2) Fondo de Fomento Municipal	0	0	0	0	0	0
h3) Fondo de Fiscalización y Recaudación	0	0	0	0	0	0
h4) Fondo de Compensación	0	0	0	0	0	0
h5) Fondo de Extracción de Hidrocarburos	0	0	0	0	0	0
h6) Impuesto Especial Sobre Producción y Servicios	0	0	0	0	0	0
h7) 0.136% de la Recaudación Federal Participable	0	0	0	0	0	0
h8) 3.17% Sobre Extracción de Petróleo	0	0	0	0	0	0
h9) Gasolinas y Diésel	0	0	0	0	0	0
h1) Fondo del Impuesto Sobre la Renta	0	0	0	0	0	0
h1) Fondo de Estabilización de los Ingresos de las Entidades Federativas	0	0	0	0	0	0
I. Incentivos Derivados de la Colaboración Fiscal (I=i1+i2+i3+i4+i5)	0	0	0	0	0	0

"Bajo protesta de decir verdad declaramos que los Estados Financieros y sus notas son razonablemente correctos y son responsabilidad del emisor."

REVISAR



ROMAN RODRIGUEZ ROMINA LOURDES  
ENC. DE PRESUPUESTO

REVISAR



GONZALEZ TALAMANTES LUIS ALFREDO  
ENCARGADO DE DESPACHO DE CONTABILIDAD

Bo.



SOLVERA GUVVARA MARIA VERONICA  
DIRECTORA DE ADMINISTRACION Y FINANZAS

AUTORIZAR



RODRIGUEZ PINA ISMAEL  
DIRECTOR GENERAL

**AGUA POTABLE**  
**OOMSAPAS LOS CABOS**  
**Estado Analítico de Ingresos Detallado - LDF**

**Del 1 de enero al 31 de marzo de 2023**

(PESOS)

Clasificador	(1) Aprobado	(2) Ampliación / Reducción	(3) Modificado (3=1+2)	(4) Devengado	(5) Recaudado	(6) Diferencia (6=5-1)
i1) Tenencia o Uso de Vehículos	0	0	0	0	0	0
i2) Fondo de Compensación ISAN	0	0	0	0	0	0
i3) Impuesto Sobre Automóviles Nuevos	0	0	0	0	0	0
i4) Fondo de Compensación de Repecos- Intermedios	0	0	0	0	0	0
i5) Otros Incentivos Económicos	0	0	0	0	0	0
J. Transferencias	0	0	0	0	0	0
K. Convenios	0	0	0	0	0	0
k1) Otros Convenios y Subsidios	0	0	0	0	0	0
L. Otros Ingresos de Libre Disposición (L=I1+I2)	12,043,394	842,118	12,885,512	1,879,641	1,879,641	- 10,163,753
I1) Participaciones en Ingresos Locales	0	0	0	0	0	0
I2) Otros Ingresos de Libre Disposición	12,043,394	842,118	12,885,512	1,879,641	1,879,641	- 10,163,753
<b>I. Total de Ingresos de Libre Disposición (I=A+B+C+D+E+F+G+H+I+J+K+L)</b>	<b>978,825,069</b>	<b>0</b>	<b>978,825,069</b>	<b>207,957,875</b>	<b>207,957,875</b>	
<b>Ingresos Excedentes de Ingresos de Libre Disposición</b>						<b>- 770,867,194</b>
<b>Transferencias Federales Etiquetadas</b>						
A. Aportaciones (A=a1+a2+a3+a4+a5+a6+a7+a8)	61,198,566	0	61,198,566	0	0	- 61,198,566
a1) Fondo de Aportaciones para la Nómina Educativa y Gasto Operativo	0	0	0	0	0	0
a2) Fondo de Aportaciones para los Servicios de Salud	0	0	0	0	0	0
a3) Fondo de Aportaciones para la Infraestructura Social	61,198,566	0	61,198,566	0	0	- 61,198,566
a4) Fondo de Aportaciones para el Fortalecimiento de los Municipios y de las Demarcaciones Territoriales del Distrito Federal	0	0	0	0	0	0
a5) Fondo de Aportaciones Múltiples	0	0	0	0	0	0
a6) Fondo de Aportaciones para la Educación	0	0	0	0	0	0

"Bajo protesta de decir verdad declaramos que los Estados Financieros y sus notas son razonablemente correctos y son responsabilidad del emisor."

REVISAR



ROMAN RODRIGUEZ ROMINA LOURDES  
ENC. DE PRESUPUESTO



REVISAR



GONZALEZ TALAMANTES LUIS ALFREDO  
ENCARGADO DE DESPACHO DE CONTABILIDAD



Vo. Bo.



CLVERA GUEVARA MARIA VERONICA  
DIRECTORA DE ADMINISTRACION Y FINANZAS



AUTORIZAR



RODRIGUEZ PINA ISMAEL  
DIRECTOR GENERAL



**Estado Analítico de Ingresos Detallado - LDF**

Del 1 de enero al 31 de marzo de 2023

(PESOS)

Clasificador	(1) Aprobado	(2) Ampliacion / Reduccion	(3) Modificado (3=1+2)	(4) Devengado	(5) Recaudado	(6) Diferencia (6=5-1)
Tecnológica y de Adultos						
a7) Fondo de Aportaciones para la Seguridad Pública de los Estados y del Distrito Federal	0	0	0	0	0	0
a8) Fondo de Aportaciones para el Fortalecimiento de las Entidades Federativas	0	0	0	0	0	0
B. Convenios (B=b1+b2+b3+b4)	0	0	0	0	0	0
b1) Convenios de Protección Social en Salud	0	0	0	0	0	0
b2) Convenios de Descentralización	0	0	0	0	0	0
b3) Convenios de Reasignación	0	0	0	0	0	0
b4) Otros Convenios y Subsidios	0	0	0	0	0	0
C. Fondos Distintos de Aportaciones (C=c1+c2)	0	0	0	0	0	0
c1) Fondo para Entidades Federativas y Municipios	0	0	0	0	0	0
Productores de Hidrocarburos						
c2) Fondo Minero	0	0	0	0	0	0
D. Transferencias, Subsidios y Subvenciones, y Pensiones y Jubilaciones	0	0	0	0	0	0
E. Otras Transferencias Federales Etiquetadas	0	0	0	0	0	0
<b>II. Total de Transferencias Federales Etiquetadas (II = A + B + C + D + E)</b>	<b>61,198,566</b>	<b>0</b>	<b>61,198,566</b>	<b>0</b>	<b>0</b>	<b>-61,198,566</b>
<b>III. Ingresos Derivados de Financiamientos (III = A)</b>	<b>0</b>	<b>0</b>	<b>0</b>	<b>0</b>	<b>0</b>	<b>0</b>
A. Ingresos Derivados de Financiamientos	0	0	0	0	0	0
<b>IV. Total de Ingresos (IV = I + II + III)</b>	<b>1,040,023,635</b>	<b>0</b>	<b>1,040,023,635</b>	<b>207,957,875</b>	<b>207,957,875</b>	<b>-832,065,760</b>
<b>Datos informativos</b>						
1. Ingresos Derivados de Financiamientos con Fuente de Pago de Ingresos de Libre Disposición	0	0	0	0	0	0

"Bajo protesta de decir verdad declaramos que los Estados Financieros y sus notas son razonablemente correctos y son responsabilidad del emisor."

REVISAR

ROMAN RODRIGUEZ ROMINA LOURDES ENC. DE PRESUPUESTO

REVISAR

GONZALEZ TALAMANTES LUIS ALFREDO ENCARGADO DE DESPACHO DE CONTABILIDAD

REVISAR

OLVERA GUEVARA MARIA VERONICA DIRECTORA DE ADMINISTRACION Y FINANZAS

AUTORIZAR

RODRIGUEZ PIÑA ISMAEL DIRECTOR GENERAL



**AGUA POTABLE  
OOMSAPAS LOS CABOS  
Estado Analítico de Ingresos Detallado - LDF**


**Del 1 de enero al 31 de marzo de 2023**

(PESOS)

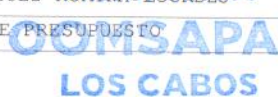
Clasificador	(1) Aprobado	(2) Ampliacion / Reduccion	(3) Modificado (3=1+2)	(4) Devengado	(5) Recaudado	(6) Diferencia (6=5-1)
2. Ingresos Derivados de Financiamientos con Fuente de Pago de Transferencias Federales Etiquetadas	0	0	0	0	0	0
3. Ingresos Derivados de Financiamientos (3 = 1 + 2)	0	0	0	0	0	0

"Bajo protesta de decir verdad declaramos que los Estados Financieros y sus notas son razonablemente correctos y son responsabilidad del emisor."

REVISAR



ROMAN RODRIGUEZ ROMINA LOURDES  
ENC. DE PRESUPUESTO



REVISAR



GONZALEZ TALAMANTES LUIS ALFREDO  
ENCARGADO DE DESPACHO DE CONTABILIDAD



Vo. Bo.



DIRECCION DE ADMINISTRACION Y FINANZAS  
LOS CABOS



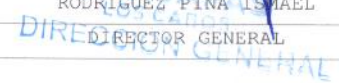
OLVERA GUEVARA MARIA VERONICA  
DIRECTORA DE ADMINISTRACION Y FINANZAS



AUTORIZAR



RODRIGUEZ PINA ISMAEL  
DIRECTOR GENERAL



Estado Analítico del Ejercicio del Presupuesto de Egresos Detallado - LDF

Clasificación Administrativa

Del 1 de enero al 31 de marzo de 2023

(PESOS)

Clasificador	Aprobado	Ampl./Reduc.	Modificado	Devengado	Pagado	Subejercicio
I. Gasto No Etiquetado (I=A+B+C+D+E+F+G+H+I)	978,825,068	- 14,524	978,810,545	206,444,766	167,188,088	772,365,778
A. direccion general	35,631,254	- 821,197	34,810,057	2,862,642	2,618,716	31,947,416
B. direccion de comercializacion	26,911,261	2,069,481	28,980,742	8,770,788	4,542,559	20,209,954
C. direccion de planeacion y ejecucion de obras	84,291,463	- 461,083	83,830,380	13,922,663	10,267,710	69,907,717
D. direccion de asuntos juridicos	2,597,203	- 198,258	2,398,945	89,940	75,796	2,309,004
E. direccion de operacion y mantenimiento	189,529,329	- 27,696,426	161,832,903	8,635,905	4,825,763	153,196,998
F. direccion de administracion y finanzas	13,426,197	- 18,030	13,408,167	1,932,132	1,275,799	11,476,035
G. direccion de cultura del agua	2,950,400	- 219,718	2,730,682	540,249	278,201	2,190,433
H. comisaria	505,973	- 11,113	494,860	83,130	56,065	411,731
I. oomsapas	622,981,988	27,341,820	650,323,808	169,607,317	143,247,479	480,716,491
II. Gasto Etiquetado (II=A+B+C+D+E+F+G+H+I)	61,198,566	14,524	61,213,090	10,811,645	10,216,047	50,401,445
A. direccion general	0	0	0	0	0	0
B. direccion de comercializacion	2,000,000	0	2,000,000	0	0	2,000,000
C. direccion de planeacion y ejecucion de obras	59,198,566	- 1,125	59,197,441	10,087,662	10,087,662	49,109,779
D. direccion de asuntos juridicos	0	0	0	0	0	0
E. direccion de operacion y mantenimiento	0	15,649	15,649	15,649	15,649	0
F. direccion de administracion y finanzas	0	0	0	0	0	0
G. direccion de cultura del agua	0	0	0	0	0	0
H. comisaria	0	0	0	0	0	0
I. oomsapas	0	0	0	708,333	112,736	- 708,333
III. Total de Egresos (III = I + II)	1,040,023,635	0	1,040,023,635	217,256,411	177,404,134	822,767,224

"Bajo protesta de decir verdad declaramos que los Estados Financieros y sus notas son razonablemente correctos y son responsabilidad del emisor."

REVISAR



ROMAN RODRIGUEZ ROMINA LOURDES  
ENC. DE PRESUPUESTO



REVISAR



GONZALEZ TALAMANTES LUIS ALFREDO  
ENCARGADO DE DESPACHO DE CONTABILIDAD



Vo.Bo.



OLVERA GUEVARA MARIA VERONICA  
DIRECTORA DE ADMINISTRACION Y FINANZAS



AUTORIZAR



RODRIGUEZ PINA ISMAEL  
DIRECTOR GENERAL



Estado Analítico del Ejercicio del Presupuesto de Egresos Detallado - LDF

Clasificación por Objeto del Gasto (Capítulo y Concepto)


Del 1 de enero al 31 de marzo de 2023

(PESOS)

Clasificador	Aprobado	Ampl./Reduc.	Modificado	Devengado	Pagado	Subejercicio
<b>I. Gasto No Etiquetado (I=A+B+C+D+E+F+G+H+I)</b>	978,825,068	- 14,524	978,810,545	206,444,766	167,188,088	772,365,778
<b>A. servicios personales (A=a1+a2+a3+a4+a5+a6+a7)</b>	438,376,114	- 502	438,375,612	75,517,801	69,729,104	362,857,811
a1) remuneraciones al personal de carácter permanente	67,682,751	- 982,968	66,699,783	15,066,285	15,066,285	51,633,498
a2) remuneraciones al personal de carácter transitorio	37,118,342	- 173,291	36,945,051	8,840,810	8,826,454	28,104,241
a3) remuneraciones adicionales y especiales	168,892,738	399,397	169,292,135	23,746,528	23,746,528	145,545,608
a4) seguridad social	26,564,169	- 996,569	25,567,599	4,681,552	0	20,886,048
a5) otras prestaciones sociales y económicas	138,118,114	1,752,930	139,871,044	23,182,627	22,089,837	116,688,417
a6) provisiones	0	0	0	0	0	0
a7) pago de estímulos a servidores públicos	0	0	0	0	0	0
<b>B. materiales y suministros (B=b1+b2+b3+b4+b5+b6+b7+b8+b9)</b>	144,531,885	2,681,122	147,213,007	30,471,960	15,759,721	116,741,047
b1) materiales de administración, emisión de documentos y artículos oficiales	4,732,758	358,691	5,091,449	968,546	670,704	4,122,903
b2) alimentos y utensilios	2,248,263	- 189,697	2,058,566	224,712	142,644	1,833,854
b3) materias primas y materiales de producción y comercialización	74,027,280	38,186	74,065,466	18,490,009	6,251,661	55,575,457
b4) materiales y artículos de construcción y de reparación	9,419,580	954,902	10,374,482	1,834,127	1,598,037	8,540,354
b5) productos químicos, farmacéuticos y de laboratorio	22,563,593	594,114	23,157,707	2,990,313	2,886,443	20,167,394
b6) combustibles, lubricantes y aditivos	22,461,437	173,602	22,635,039	4,751,287	3,254,162	17,883,752
b7) vestuario, blancos, prendas de protección y artículos deportivos	3,569,215	- 216,970	3,352,245	29,396	28,796	3,322,849
b8) materiales y suministros para seguridad	1,800	- 300	1,500	0	0	1,500
b9) herramientas, refacciones y accesorios menores	5,507,959	968,594	6,476,553	1,183,569	927,273	5,292,984
<b>C. servicios generales (C=c1+c2+c3+c4+c5+c6+c7+c8+c9)</b>	271,180,481	2,183,998	273,364,479	59,079,432	46,243,599	214,285,047
c1) servicios básicos	161,528,308	26,193	161,554,501	38,566,522	36,614,328	122,987,979
c2) servicios de arrendamiento	33,742,473	- 4,238,209	29,504,264	1,556,662	933,886	27,947,602
c3) servicios profesionales, científicos, técnicos y otros servicios	22,879,088	5,541,761	28,420,849	8,923,557	4,587,027	19,497,292

"Bajo protesta de decir verdad declaramos que los Estados Financieros y sus notas son razonablemente correctos y son responsabilidad del emisor."

REVISAR



ROMAN RODRIGUEZ ROMINA LOURDES  
ENC. DE PRESUPUESTOS

REVISAR



GONZALEZ TALAMANES LUIS ALFREDO  
ENCARGADO DE DESPACHO DE CONTABILIDAD

Vo. Bo.



DIRECCION DE ADMINISTRACION Y FINANZAS  
OLVERA GUZMAN MARIA VERONICA  
DIRECTORA DE ADMINISTRACION Y FINANZAS

AUTORIZAR



RODRIGUEZ ETNA ISMAEL  
DIRECTOR GENERAL


**Estado Analítico del Ejercicio del Presupuesto de Egresos Detallado - LDF**  
**Clasificación por Objeto del Gasto (Capítulo y Concepto)**  
**Del 1 de enero al 31 de marzo de 2023**

(PESOS)

Clasificador	Aprobado	Ampl. /Reduc.	Modificado	Devengado	Pagado	Subejercicio
c4) servicios financieros, bancarios y comerciales	1,816,979	714,579	2,531,558	998,156	995,156	1,533,402
c5) servicios de instalación, reparación, mantenimiento y conservación	22,051,439	519,737	22,571,176	3,885,042	1,131,335	18,686,134
c6) servicios de comunicación social y publicidad	7,133,841	-477,184	6,656,657	433,658	335,529	6,222,999
c7) servicios de traslado y viáticos	2,676,431	-101,878	2,574,553	393,630	329,115	2,180,922
c8) servicios oficiales	1,998,480	-31,172	1,967,308	9,440	9,440	1,957,868
c9) otros servicios generales	17,353,442	230,172	17,583,614	4,312,767	1,307,784	13,270,847
<b>D. transferencias, asignaciones, subsidios y otras ayudas</b> <b>(D=d1+d2+d3+d4+d5+d6+d7+d8+d9)</b>	0	0	0	0	0	0
d1) transferencias internas y asignaciones al sector público	0	0	0	0	0	0
d2) transferencias al resto del sector público	0	0	0	0	0	0
d3) subsidios y subvenciones	0	0	0	0	0	0
d4) ayudas sociales	0	0	0	0	0	0
d5) pensiones y jubilaciones	0	0	0	0	0	0
d6) transferencias a fideicomisos, mandatos y otros análogos	0	0	0	0	0	0
d7) transferencias a la seguridad social	0	0	0	0	0	0
d8) donativos	0	0	0	0	0	0
d9) transferencias al exterior	0	0	0	0	0	0
<b>E. bienes muebles, inmuebles e intangibles</b> <b>(E=e1+e2+e3+e4+e5+e6+e7+e8+e9)</b>	38,442,885	-4,879,142	33,563,743	3,494,292	2,791,920	30,069,452
e1) mobiliario y equipo de administración	3,085,497	-72,842	3,012,655	423,116	108,266	2,589,539
e2) mobiliario y equipo educacional y recreativo	0	189,581	189,581	89,081	59,000	100,500
e3) equipo e instrumental médico y de laboratorio	0	0	0	0	0	0
e4) vehículos y equipo de transporte	14,424,387	-4,501,767	9,922,620	0	0	9,922,620
e5) equipo de defensa y seguridad	0	0	0	0	0	0

"Bajo protesta de decir verdad declaramos que los Estados Financieros y sus notas son razonablemente correctos y son responsabilidad del emisor."

REVISAR



ROMAN RODRIGUEZ ROMINA LOURDES  
ENC. DE PRESUPUESTO

REVISAR



GONZALEZ TALAMANTES LUIS ALFREDO  
COORDINACION CONTABILIDAD  
ENCARGADO DE DESPACHO DE CONTABILIDAD

Vo.Bo.



OLVERA GUEVARA MARIA ANTONIA  
DIRECTORA DE ADMINISTRACION Y FINANZAS

AUTORIZAR



RODRIGUEZ PIÑA ISMAEL  
DIRECTOR GENERAL

Estado Analítico del Ejercicio del Presupuesto de Egresos Detallado - LDF

Clasificación por Objeto del Gasto (Capítulo y Concepto)


Del 1 de enero al 31 de marzo de 2023

(PESOS)


Clasificador	Aprobado	Ampl./Reduc.	Modificado	Devengado	Pagado	Subejercicio
e6) maquinaria, otros equipos y herramientas	11,925,501	- 494,114	11,431,387	2,982,095	2,624,654	8,449,292
e7) activos biológicos	0	0	0	0	0	0
e8) bienes inmuebles	0	0	0	0	0	0
e9) activos intangibles	9,007,500	0	9,007,500	0	0	9,007,500
<b>F. inversión pública (F=f1+f2+f3)</b>	<b>71,293,704</b>	<b>- 9,950,405</b>	<b>61,343,298</b>	<b>10,906,216</b>	<b>7,478,716</b>	<b>50,437,082</b>
f1) obra pública en bienes de dominio público	33,426,385	0	33,426,385	4,504,353	4,504,353	28,922,032
f2) obra pública en bienes propios	19,843,566	3,971,089	23,814,655	4,893,281	1,465,781	18,921,374
f3) proyectos productivos y acciones de fomento	18,023,752	- 13,921,494	4,102,258	1,508,582	1,508,582	2,593,676
<b>G. inv. financieras y otras provisiones (G=g1+g2+g3+g4+g5+g6+g7)</b>	<b>0</b>	<b>0</b>	<b>0</b>	<b>0</b>	<b>0</b>	<b>0</b>
g1) inversiones para el fomento de actividades productivas	0	0	0	0	0	0
g2) acciones y participaciones de capital	0	0	0	0	0	0
g3) compra de títulos y valores	0	0	0	0	0	0
g4) concesión de préstamos	0	0	0	0	0	0
g5) inversiones en fideicomisos, mandatos y otros análogos	0	0	0	0	0	0
g6) otras inversiones financieras	0	0	0	0	0	0
g7) provisiones para contingencias y otras erogaciones especiales	0	0	0	0	0	0
<b>H. participaciones y aportaciones (H=h1+h2+h3)</b>	<b>0</b>	<b>0</b>	<b>0</b>	<b>0</b>	<b>0</b>	<b>0</b>
h1) participaciones	0	0	0	0	0	0
h2) aportaciones	0	0	0	0	0	0
h3) convenios	0	0	0	0	0	0
<b>I. deuda pública (I=i1+i2+i3+i4+i5+i6+i7)</b>	<b>15,000,000</b>	<b>9,950,405</b>	<b>24,950,405</b>	<b>26,975,065</b>	<b>25,185,028</b>	<b>- 2,024,660</b>
i1) amortización de la deuda pública	0	0	0	0	0	0
i2) intereses de la deuda pública	0	0	0	0	0	0

"Bajo protesta de decir verdad declaramos que los Estados Financieros y sus notas son razonablemente correctos y son responsabilidad del emisor."

REVISAR



ROMAN RODRIGUEZ ROMINA LOURDES  
ENC. DE PRESUPUESTO



REVISAR



GONZALEZ TALAMANTES LUIS ALFREDO  
ENCARGADO DE DESPACHO DE CONTABILIDAD



DIRECCION DE ADMINISTRACION Y FINANZAS



OLVERA GUEVARA MARIA VERONICA  
DIRECTORA DE ADMINISTRACION Y FINANZAS

AUTORIZAR



RODRIGUEZ PEÑA ISMAEL  
DIRECTOR GENERAL



DIRECCION GENERAL




Estado Analítico del Ejercicio del Presupuesto de Egresos Detallado - LDF  
Clasificación por Objeto del Gasto (Capítulo y Concepto)  
Del 1 de enero al 31 de marzo de 2023

(PESOS)


Clasificador	Aprobado	Ampl. /Reduc.	Modificado	Devengado	Pagado	Subejercicio
i3) comisiones de la deuda pública	0	0	0	0	0	0
i4) gastos de la deuda pública	0	0	0	0	0	0
i5) costo por coberturas	0	0	0	0	0	0
i6) apoyos financieros	0	0	0	0	0	0
i7) adeudos de ejercicios fiscales anteriores (adefas)	15,000,000	9,950,405	24,950,405	26,975,065	25,185,028	- 2,024,660
<b>II. Gasto Etiquetado (II=A+B+C+D+E+F+G+H+I)</b>	<b>61,198,566</b>	<b>14,524</b>	<b>61,213,090</b>	<b>10,811,645</b>	<b>10,216,047</b>	<b>50,401,445</b>
<b>A. servicios personales (A=a1+a2+a3+a4+a5+a6+a7)</b>	<b>0</b>	<b>0</b>	<b>0</b>	<b>0</b>	<b>0</b>	<b>0</b>
a 1) remuneraciones al personal de carácter permanente	0	0	0	0	0	0
a 2) remuneraciones al personal de carácter transitorio	0	0	0	0	0	0
a 3) remuneraciones adicionales y especiales	0	0	0	0	0	0
a 4) seguridad social	0	0	0	0	0	0
a 5) otras prestaciones sociales y económicas	0	0	0	0	0	0
a 6) previsiones	0	0	0	0	0	0
a 7) pago de estímulos a servidores públicos	0	0	0	0	0	0
<b>B. materiales y suministros (B=b1+b2+b3+b4+b5+b6+b7+b8+b9)</b>	<b>1,000</b>	<b>15,482</b>	<b>16,482</b>	<b>15,649</b>	<b>15,649</b>	<b>833</b>
b 1) materiales de administración, emisión de documentos y artículos oficiales	1,000	- 167	833	0	0	833
b 2) alimentos y utensilios	0	0	0	0	0	0
b 3) materias primas y materiales de producción y comercialización	0	0	0	0	0	0
b 4) materiales y artículos de construcción y de reparación	0	0	0	0	0	0
b 5) productos químicos, farmacéuticos y de laboratorio	0	15,649	15,649	15,649	15,649	0
b 6) combustibles, lubricantes y aditivos	0	0	0	0	0	0
b 7) vestuario, blancos, prendas de protección y artículos deportivos	0	0	0	0	0	0
b 8) materiales y suministros para seguridad	0	0	0	0	0	0

"Bajo protesta de decir verdad declaramos que los Estados Financieros y sus notas son razonablemente correctos y son responsabilidad del emisor."

REVISAR  
  
ROMAN RODRIGUEZ ROMINA LOURDES  
ENC. DE PRESUPUESTOS

REVISAR  
  
GONZALEZ TALAMANTES LUIS ALFREDO  
ENCARGADO DE DESPACHO DE CONTABILIDAD

REVISAR  
  
OLVERA GUEVARA MARIA VERONICA  
DIRECTORA DE ADMINISTRACION Y FINANZAS

AUTORIZAR  
  
RODRIGUEZ PINA ISMAEL  
DIRECTOR GENERAL

**Estado Analítico del Ejercicio del Presupuesto de Egresos Detallado - LDF**


Clasificación por Objeto del Gasto (Capítulo y Concepto)

Del 1 de enero al 31 de marzo de 2023

(PESOS)


Clasificador	Aprobado	Ampl./Reduc.	Modificado	Devengado	Pagado	Subejercicio
b9) herramientas, refacciones y accesorios menores	0	0	0	0	0	0
<b>C. servicios generales (C=c1+c2+c3+c4+c5+c6+c7+c8+c9)</b>	<b>130,328</b>	<b>- 958</b>	<b>129,370</b>	<b>0</b>	<b>0</b>	<b>129,370</b>
c1) servicios básicos	0	0	0	0	0	0
c2) servicios de arrendamiento	0	0	0	0	0	0
c3) servicios profesionales, científicos, técnicos y otros servicios	130,328	- 958	129,370	0	0	129,370
c4) servicios financieros, bancarios y comerciales	0	0	0	0	0	0
c5) servicios de instalación, reparación, mantenimiento y conservación	0	0	0	0	0	0
c6) servicios de comunicación social y publicidad	0	0	0	0	0	0
c7) servicios de traslado y viáticos	0	0	0	0	0	0
c8) servicios oficiales	0	0	0	0	0	0
c9) otros servicios generales	0	0	0	0	0	0
<b>D. transferencias, asignaciones, subsidios y otras ayudas (D=d1+d2+d3+d4+d5+d6+d7+d8+d9)</b>	<b>0</b>	<b>0</b>	<b>0</b>	<b>0</b>	<b>0</b>	<b>0</b>
d1) transferencias internas y asignaciones al sector público	0	0	0	0	0	0
d2) transferencias al resto del sector público	0	0	0	0	0	0
d3) subsidios y subvenciones	0	0	0	0	0	0
d4) ayudas sociales	0	0	0	0	0	0
d5) pensiones y jubilaciones	0	0	0	0	0	0
d6) transferencias a fideicomisos, mandatos y otros análogos	0	0	0	0	0	0
d7) transferencias a la seguridad social	0	0	0	0	0	0
d8) donativos	0	0	0	0	0	0
d9) transferencias al exterior	0	0	0	0	0	0
<b>E. bienes muebles, inmuebles e intangibles (E=e1+e2+e3+e4+e5+e6+e7+e8+e9)</b>	<b>8,937,500</b>	<b>0</b>	<b>8,937,500</b>	<b>2,580,407</b>	<b>2,580,407</b>	<b>6,357,093</b>

"Bajo protesta de decir verdad declaramos que los Estados Financieros y sus notas son razonablemente correctos y son responsabilidad del emisor."

REVISAR  
  
ROMAN RODRIGUEZ ROMINA LOURDES  
ENC. DE PRESUPUESTO

REVISAR  
  
GONZALEZ TALAMANTES LUIS ALFREDO  
ENCARGADO DE DESPACHO DE CONTABILIDAD

VO. BO.  
  
DIRECCION DE ADMINISTRACION Y FINANZAS  
OLVERA GUEVARA MARIA VERONICA  
DIRECTORA DE ADMINISTRACION Y FINANZAS

AUTORIZAR  
  
RODRIGUEZ PINA ISRAEL  
DIRECTOR GENERAL

**Estado Analítico del Ejercicio del Presupuesto de Egresos Detallado - LDF**  
**Clasificación por Objeto del Gasto (Capítulo y Concepto)**  
**Del 1 de enero al 31 de marzo de 2023**

(PESOS)

Clasificador	Aprobado	Ampl. /Reduc.	Modificado	Devengado	Pagado	Subejercicio
e1) mobiliario y equipo de administración	0	0	0	0	0	0
e2) mobiliario y equipo educacional y recreativo	0	0	0	0	0	0
e3) equipo e instrumental médico y de laboratorio	0	0	0	0	0	0
e4) vehículos y equipo de transporte	0	0	0	0	0	0
e5) equipo de defensa y seguridad	0	0	0	0	0	0
e6) maquinaria, otros equipos y herramientas	0	0	0	2,580,407	2,580,407	- 2,580,407
e7) activos biológicos	0	0	0	0	0	0
e8) bienes inmuebles	0	0	0	0	0	0
e9) activos intangibles	8,937,500	0	8,937,500	0	0	8,937,500
<b>F. inversión pública (F=f1+f2+f3)</b>	<b>52,129,738</b>	<b>0</b>	<b>52,129,738</b>	<b>7,507,255</b>	<b>7,507,255</b>	<b>44,622,483</b>
f1) obra pública en bienes de dominio público	24,905,751	0	24,905,751	7,507,255	7,507,255	17,398,496
f2) obra pública en bienes propios	19,843,566	0	19,843,566	0	0	19,843,566
f3) proyectos productivos y acciones de fomento	7,380,420	0	7,380,420	0	0	7,380,420
<b>G. inv. financieras y otras provisiones</b> <b>(G=g1+g2+g3+g4+g5+g6+g7)</b>	<b>0</b>	<b>0</b>	<b>0</b>	<b>0</b>	<b>0</b>	<b>0</b>
g1) inversiones para el fomento de actividades productivas	0	0	0	0	0	0
g2) acciones y participaciones de capital	0	0	0	0	0	0
g3) compra de títulos y valores	0	0	0	0	0	0
g4) concesión de préstamos	0	0	0	0	0	0
g5) inversiones en fideicomisos, mandatos y otros análogos	0	0	0	0	0	0
g6) otras inversiones financieras	0	0	0	0	0	0
g7) provisiones para contingencias y otras erogaciones especiales	0	0	0	0	0	0
<b>H. participaciones y aportaciones (H=h1+h2+h3)</b>	<b>0</b>	<b>0</b>	<b>0</b>	<b>0</b>	<b>0</b>	<b>0</b>
h1) participaciones	0	0	0	0	0	0

"Bajo protesta de decir verdad declaramos que los Estados Financieros y sus notas son razonablemente correctos y son responsabilidad del emisor."

REVISAR



ROMAN RODRIGUEZ ROMINA LOURDES  
ENC. DE PRESUPUESTO

REVISAR



GONZALEZ TALAMANTES LUIS ALFEREDO  
ENCARGADO DE DESPACHO DE CONTABILIDAD

Vc. Ec.



OLVERA GUEVARA MARIA VERONICA  
DIRECTORA DE ADMINISTRACION Y FINANZAS

AUTORIZA



RODRIGUEZ PINA ISMAEL  
DIRECTOR GENERAL


**Estado Analítico del Ejercicio del Presupuesto de Egresos Detallado - LDF**  
**Clasificación por Objeto del Gasto (Capítulo y Concepto)**  
**Del 1 de enero al 31 de marzo de 2023**

(PESOS)

Clasificador	Aprobado	Ampl./Reduc.	Modificado	Devengado	Pagado	Subejercicio
h2) aportaciones	0	0	0	0	0	0
h3) convenios	0	0	0	0	0	0
<b>I. deuda pública (I=i1+i2+i3+i4+i5+i6+i7)</b>	<b>0</b>	<b>0</b>	<b>0</b>	<b>708,333</b>	<b>112,736</b>	<b>- 708,333</b>
i1) amortización de la deuda pública	0	0	0	0	0	0
i2) intereses de la deuda pública	0	0	0	0	0	0
i3) comisiones de la deuda pública	0	0	0	0	0	0
i4) gastos de la deuda pública	0	0	0	0	0	0
i5) costo por coberturas	0	0	0	0	0	0
i6) apoyos financieros	0	0	0	0	0	0
i7) adeudos de ejercicios fiscales anteriores (adefas)	0	0	0	708,333	112,736	- 708,333
<b>III. Total de Egresos (III = I + II)</b>	<b>1,040,023,635</b>	<b>0</b>	<b>1,040,023,635</b>	<b>217,256,411</b>	<b>177,404,134</b>	<b>822,767,224</b>

"Bajo protesta de decir verdad declaramos que los Estados Financieros y sus notas son razonablemente correctos y son responsabilidad del emisor."

REVISAR



ROMAN RODRIGUEZ ROMINA LOURDES  
ENC. DE PRESUPUESTOS

REVISAR



GONZALEZ TALAMANTES LUIS ALFREDO  
ENCARGADO DE DESPACHO DE CONTABILIDAD

Vd.Bo.



OLVERA GUEVARA MARIA VERONICA  
DIRECTORA DE ADMINISTRACION Y FINANZAS

AUTORIZAR



RODRIGUEZ PIÑA ISRAEL  
DIRECTOR GENERAL

Estado Analítico del Ejercicio del Presupuesto de Egresos Detallado - LDF

Clasificación Funcional (Finalidad y Función)

Del 1 de enero al 31 de marzo de 2023

(PESOS)

Clasificador	Aprobado	Ampl. / Reduc.	Modificado	Devengado	Pagado	Subejercicio
<b>I. Gasto No Etiquetado (I=A+B+C+D)</b>	978,825,068	- 14,524	978,810,545	206,444,766	167,188,088	772,365,778
<b>A. gobierno (A=a1+a2+a3+a4+a5+a6+a7+a8)</b>	0	0	0	0	0	0
a1) legislación	0	0	0	0	0	0
a2) justicia	0	0	0	0	0	0
a3) coordinación de la política de gobierno	0	0	0	0	0	0
a4) relaciones exteriores	0	0	0	0	0	0
a5) asuntos financieros y hacendarios	0	0	0	0	0	0
a6) seguridad nacional	0	0	0	0	0	0
a7) asuntos de orden público y de seguridad interior	0	0	0	0	0	0
a8) otros servicios generales	0	0	0	0	0	0
<b>B. desarrollo social (B=b1+b2+b3+b4+b5+b6+b7)</b>	978,825,068	- 14,524	978,810,545	206,444,766	167,188,088	772,365,778
b1) protección ambiental	0	0	0	0	0	0
b2) vivienda y servicios a la comunidad	978,825,068	- 14,524	978,810,545	206,444,766	167,188,088	772,365,778
b3) salud	0	0	0	0	0	0
b4) recreación, cultura y otras manifestaciones sociales	0	0	0	0	0	0
b5) educación	0	0	0	0	0	0
b6) protección social	0	0	0	0	0	0
b7) otros asuntos sociales	0	0	0	0	0	0
<b>C. desarrollo económico (C=c1+c2+c3+c4+c5+c6+c7+c8+c9)</b>	0	0	0	0	0	0
c1) asuntos económicos, comerciales y laborales en general	0	0	0	0	0	0
c2) agropecuaria, silvicultura, pesca y caza	0	0	0	0	0	0
c3) combustibles y energía	0	0	0	0	0	0
c4) minería, manufacturas y construcción	0	0	0	0	0	0
c5) transporte	0	0	0	0	0	0

"Bajo protesta de decir verdad declaramos que los Estados Financieros y sus notas son razonablemente correctos y son responsabilidad del emisor."

REVISAR



ROMAN RODRIGUEZ ROMINA LOURDES  
ENC. DE PRESUPUESTO

REVISAR



GONZALEZ TALAMANTES LUIS ALFREDO  
ENCARGADO DE DESPACHO DE CONTABILIDAD

Vo.Bo.



DIRECCION DE ADMINISTRACION Y FINANZAS  
LOS CABOS  
SOLVERA GUEVARA MARIA VERONICA  
DIRECTORA DE ADMINISTRACION Y FINANZAS

AUTORIZAR




RODRIGUEZ PINA ISMAEL  
DIRECTOR GENERAL

**Estado Analítico del Ejercicio del Presupuesto de Egresos Detallado - LDF**  
**Clasificación Funcional (Finalidad y Función)**  
**Del 1 de enero al 31 de marzo de 2023**

(PESOS)

Clasificador	Aprobado	Ampl. /Reduc.	Modificado	Devengado	Pagado	Subejercicio
c6) comunicaciones	0	0	0	0	0	0
c7) turismo	0	0	0	0	0	0
c8) ciencia, tecnología e innovación	0	0	0	0	0	0
c9) otras industrias y otros asuntos económicos	0	0	0	0	0	0
<b>D. otras no clasificadas en funciones anteriores</b> <b>(D=d1+d2+d3+d4)</b>	0	0	0	0	0	0
d1) transacciones de la deuda pública / costo financiero de la deuda	0	0	0	0	0	0
d2) transferencias, participaciones y aportaciones entre diferentes niveles y órdenes de gobierno	0	0	0	0	0	0
d3) saneamiento del sistema financiero	0	0	0	0	0	0
d4) adeudos de ejercicios fiscales anteriores	0	0	0	0	0	0
<b>II. Gasto Etiquetado (II=A+B+C+D)</b>	<b>61,198,566</b>	<b>14,524</b>	<b>61,213,090</b>	<b>10,811,645</b>	<b>10,216,047</b>	<b>50,401,445</b>
<b>A. gobierno (A=a1+a2+a3+a4+a5+a6+a7+a8)</b>	0	0	0	0	0	0
a1) legislación	0	0	0	0	0	0
a2) justicia	0	0	0	0	0	0
a3) coordinación de la política de gobierno	0	0	0	0	0	0
a4) relaciones exteriores	0	0	0	0	0	0
a5) asuntos financieros y hacendarios	0	0	0	0	0	0
a6) seguridad nacional	0	0	0	0	0	0
a7) asuntos de orden público y de seguridad interior	0	0	0	0	0	0
a8) otros servicios generales	0	0	0	0	0	0
<b>B. desarrollo social (B=b1+b2+b3+b4+b5+b6+b7)</b>	<b>61,198,566</b>	<b>14,524</b>	<b>61,213,090</b>	<b>10,811,645</b>	<b>10,216,047</b>	<b>50,401,445</b>
b1) protección ambiental	0	0	0	0	0	0
b2) vivienda y servicios a la comunidad	61,198,566	14,524	61,213,090	10,811,645	10,216,047	50,401,445

"Bajo protesta de decir verdad declaramos que los Estados Financieros y sus notas son razonablemente correctos y son responsabilidad del emisor."

REVISAR	
ROMAN RODRIGUEZ ROMINA LOURDES	
ENC. DE PRESUPUESTOS	

REVISAR		Ver. Bo.	
GONZALEZ TALAMANTES LUIS ALFREDO		DIRECCION DE ADMINISTRACION Y FINANZAS	
ENCARGADO DE DESPACHO DE CONTABILIDAD		DIRECTORA DE ADMINISTRACION Y FINANZAS	

AUTORIZAR	
RODRIGUEZ PINA ISMAEL	
DIRECTOR GENERAL	

**Estado Analítico del Ejercicio del Presupuesto de Egresos Detallado - LDF**  
**Clasificación Funcional (Finalidad y Función)**  
**Del 1 de enero al 31 de marzo de 2023**

(PESOS)

Clasificador	Aprobado	Ampl. /Reduc.	Modificado	Devengado	Pagado	Subejercicio
b3) salud	0	0	0	0	0	0
b4) recreación, cultura y otras manifestaciones sociales	0	0	0	0	0	0
b5) educación	0	0	0	0	0	0
b6) protección social	0	0	0	0	0	0
b7) otros asuntos sociales	0	0	0	0	0	0
<b>C. desarrollo económico (C=c1+c2+c3+c4+c5+c6+c7+c8+c9)</b>	0	0	0	0	0	0
c1) asuntos económicos, comerciales y laborales en general	0	0	0	0	0	0
c2) agropecuaria, silvicultura, pesca y caza	0	0	0	0	0	0
c3) combustibles y energía	0	0	0	0	0	0
c4) minería, manufacturas y construcción	0	0	0	0	0	0
c5) transporte	0	0	0	0	0	0
c6) comunicaciones	0	0	0	0	0	0
c7) turismo	0	0	0	0	0	0
c8) ciencia, tecnología e innovación	0	0	0	0	0	0
c9) otras industrias y otros asuntos económicos	0	0	0	0	0	0
<b>D. otras no clasificadas en funciones anteriores</b>	0	0	0	0	0	0
<b>(D=d1+d2+d3+d4)</b>						
d1) transacciones de la deuda pública / costo financiero de la deuda	0	0	0	0	0	0
d2) transferencias, participaciones y aportaciones entre diferentes niveles y órdenes de gobierno	0	0	0	0	0	0
d3) saneamiento del sistema financiero	0	0	0	0	0	0
d4) adeudos de ejercicios fiscales anteriores	0	0	0	0	0	0
<b>III. Total de Egresos (III = I + II)</b>	<b>1,040,023,635</b>	<b>0</b>	<b>1,040,023,635</b>	<b>217,256,411</b>	<b>177,404,134</b>	<b>822,767,224</b>

"Bajo protesta de decir verdad declaramos que los Estados Financieros y sus notas son razonablemente correctos y son responsabilidad del emisor."

REVISAR  
  
ROMAN RODRIGUEZ ROMINA LOURDES  
ENC. DE PRESUPUESTO  
**OMSAPAS**  
LOS CABOS

REVISAR  
  
GONZALEZ TALAMANTES LUIS ALFREDO  
ENCARGADO DE DESPACHO DE CONTABILIDAD  
**OMSAPAS**  
LOS CABOS

CO. ED.  
DIRECCION DE ADMINISTRACION Y FINANZAS  
  
**OMSAPAS**  
LOS CABOS  
OLVERA GUEVARA MARIA VERONICA  
DIRECTORA DE ADMINISTRACION Y FINANZAS


AUTORIZAR  
  
RODRIGUEZ PINA ISMAEL  
DIRECTOR GENERAL  
DIRECCION GENERAL

**Estado Analítico del Ejercicio del Presupuesto de Egresos Detallado - LDF**  
**Clasificación de Servicios Personales por Categoría**  
**Del 1 de enero al 31 de marzo de 2023**

(PESOS)

Clasificador	Aprobado	Ampl./Reduc.	Modificado	Devengado	Pagado	Subejercicio
I. Gasto No Etiquetado (I=A+B+C+D+E+F)	438,376,114	- 502	438,375,612	75,517,801	69,729,104	362,857,811
A. Personal Administrativo y de Servicio Público	438,376,114	- 502	438,375,612	75,517,801	69,729,104	362,857,811
B. Magisterio	0	0	0	0	0	0
C. Servicios de Salud (C=c 1+c2)	0	0	0	0	0	0
c 1) Personal Administrativo	0	0	0	0	0	0
c 2) Personal Médico, Paramédico y afín	0	0	0	0	0	0
D. Seguridad Pública	0	0	0	0	0	0
E. Gastos asociados a la implementación de nuevas leyes federales o reformas a las mismas	0	0	0	0	0	0
F. Sentencias laborales definitivas	0	0	0	0	0	0
II. Gasto Etiquetado (II=A+B+C+D+E+F)	0	0	0	0	0	0
A. Personal Administrativo y de Servicio Público	0	0	0	0	0	0
B. Magisterio	0	0	0	0	0	0
C. Servicios de Salud (C=c 1+c2)	0	0	0	0	0	0
c 1) Personal Administrativo	0	0	0	0	0	0
c 2) Personal Médico, Paramédico y afín	0	0	0	0	0	0
D. Seguridad Pública	0	0	0	0	0	0
E. Gastos asociados a la implementación de nuevas leyes federales o reformas a las mismas	0	0	0	0	0	0
F. Sentencias laborales definitivas	0	0	0	0	0	0
III. Total del Gasto en Servicios Personales (III = I + II)	438,376,114	- 502	438,375,612	75,517,801	69,729,104	362,857,811

"Bajo protesta de decir verdad declaramos que los Estados Financieros y sus notas son razonablemente correctos y son responsabilidad del emisor."

REVISAR	
ROMAN RODRIGUEZ ROMINA LOURDES	
ENC. DE PRESUPUESTOS	

REVISAR		VO. BO.	
GONZALEZ TALAMANTE LUIS ALFREDO		DIRECCION DE ADMINISTRACION Y FINANZAS	
ENCARGADO DE DESPACHO DE CONTABILIDAD		DIRECTORA DE ADMINISTRACION Y FINANZAS	

AUTORIZAR	
RODRIGUEZ PINA ISMAEL	
DIRECTOR GENERAL	



# AGUA POTABLE

## OOMSAPAS LOS CABOS

### Proyecciones de Ingresos - LDF

(PESOS)  
(CIFRAS NOMINALES)

Concepto	Año en cuestion (de iniciativa de Ley)	Año 1	Año 2	Año 3	Año 4	Año 5
1. Ingresos de Libre Disposición (1=A+B+C+D+E+F+G+H+I+J+K+L)	966,781,675.00	1,134,619,417.00	1,302,457,159.00	1,470,294,901.00		
A. Impuestos	0.00	0.00	0.00	0.00		
B. Cuotas y Aportaciones de Seguridad Social	0.00	0.00	0.00	0.00		
C. Contribuciones de Mejoras	0.00	0.00	0.00	0.00		
D. Derechos	0.00	0.00	0.00	0.00		
E. Productos	0.00	0.00	0.00	0.00		
F. Aprovechamientos	15,160,897.00	18,399,779.00	21,638,661.00	24,877,543.00		
G. Ingresos por Ventas de Bienes y Prestación de Servicios	951,620,778.00	1,116,219,638.00	1,280,818,498.00	1,445,417,358.00		
H. Participaciones	0.00	0.00	0.00	0.00		
I. Incentivos Derivados de la Colaboración Fiscal	0.00	0.00	0.00	0.00		
J. Transferencias	0.00	0.00	0.00	0.00		
K. Convenios	0.00	0.00	0.00	0.00		
L. Otros Ingresos de Libre Disposición	12,043,394.00	18,065,091.00	24,086,788.00	30,108,485.00		
2. Transferencias Federales Etiquetadas (2=A+B+C+D+E)	61,198,566.23	80,100,424.35	99,002,282.46	117,904,140.58		
A. Aportaciones	61,198,566.23	80,100,424.35	99,002,282.46	117,904,140.58		
B. Convenios	0.00	0.00	0.00	0.00		
C. Fondos Distintos de Aportaciones	0.00	0.00	0.00	0.00		
D. Transferencias, Subsidios y Subvenciones, y Pensiones y Jubilaciones	0.00	0.00	0.00	0.00		
E. Otras Transferencias Federales Etiquetadas	0.00	0.00	0.00	0.00		
3. Ingresos Derivados de Financiamientos (3=A)	0.00	0.00	0.00	0.00		
A. Ingresos Derivados de Financiamientos	0.00	0.00	0.00	0.00		
4. Total de Ingresos proyectados (4=1+2+3)	1,040,023,635.23	1,232,784,932.35	1,425,546,229.46	1,618,307,526.58		

"Bajo protesta de decir verdad declaramos que los Estados Financieros y sus notas son razonablemente correctos y son responsabilidad del emisor."

REVISAR



ROMAN RODRIGUEZ ROMINA LOURDES  
ENC. DE PRESUPUESTO

**OOMSAPAS**  
LOS CABOS

REVISAR



GONZALEZ TAMANTES LUIS ALFREDO  
ENCARGADO DE DESPACHO DE CONTABILIDAD

**OOMSAPAS**  
LOS CABOS


Vc. Bo.



OLVERA GUBVARA MARIA VERONICA  
DIRECTORA DE ADMINISTRACION FINANZAS

**OOMSAPAS**  
LOS CABOS

AUTORIZA



RODRIGUEZ PIÑA ISMAEL  
DIRECTOR GENERAL

**OOMSAPAS**  
LOS CABOS  
DIRECCION GENERAL

**AGUA POTABLE**  
**OMSAPAS LOS CABOS**  
**Proyecciones de Ingresos - LDF**

(PESOS)  
(CIFRAS NOMINALES)

Concepto	Año en cuestion (de iniciativa de Ley)	Año 1	Año 2	Año 3	Año 4	Año 5
<b>Datos informativos</b>						
1. Ingresos Derivados de Financiamientos con Fuente de Pago de Ingresos de Libre Disposición	0.00	0.00	0.00	0.00	0.00	0.00
2. Ingresos Derivados de Financiamientos con Fuente de Pago de Transferencias Federales Etiquetadas	0.00	0.00	0.00	0.00	0.00	0.00
3. Ingresos Derivados de Financiamiento (3 = 1 + 2)	0.00	0.00	0.00	0.00	0.00	0.00

"Bajo protesta de decir verdad declaramos que los Estados Financieros y sus notas son razonablemente correctos y son responsabilidad del emisor."

REVISAR



ROMAN RODRIGUEZ ROMINA LOURDES  
ENC. DE PRESUPUESTOS



REVISAR



GONZALEZ TALAMANTES LUIS ALFREDO  
ENCARGADO DE DESPACHO DE CONTABILIDAD




REVISAR



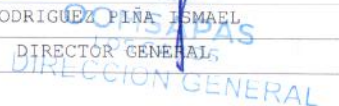
OLVERA GUEVARA MARIA VERONICA  
DIRECTORA DE ADMINISTRACION Y FINANZAS



AUTORIZA



RODRIGUEZ PINA ISMAEL  
DIRECTOR GENERAL



# AGUA POTABLE

## OOMSAPAS LOS CABOS


### Proyecciones de Egresos - LDF

(PESOS)  
(CIFRAS NOMINALES)

Concepto	Año en cuestion (de proyecto de presupuesto)	Año 1	Año 2	Año 3	Año 4	Año 5
1. Gasto No Etiquetado (1=A+B+C+D+E+F+G+H+I)	978,825,068.26	1,152,684,506.89	1,326,543,945.52	1,500,403,384.15		
A. Servicios Personales	438,376,113.85	533,758,827.28	629,141,540.70	724,524,254.13		
B. Materiales y Suministros	144,531,884.95	151,838,897.93	159,145,910.90	166,452,923.88		
C. Servicios Generales	271,180,480.93	293,987,583.90	316,794,686.86	339,601,789.83		
D. Transferencias, Asignaciones, Subsidios y Otras Ayudas	0.00	0.00	0.00	0.00		
E. Bienes Muebles, Inmuebles e Intangibles	38,442,885.00	56,083,177.50	73,723,470.00	91,363,762.50		
F. Inversión Pública	71,293,703.53	96,228,055.30	121,162,407.06	146,096,758.83		
G. Inversiones Financieras y Otras Provisiones	0.00	0.00	0.00	0.00		
H. Participaciones y Aportaciones	0.00	0.00	0.00	0.00		
I. Deuda Pública	15,000,000.00	20,787,965.00	26,575,930.00	32,363,895.00		
2. Gasto Etiquetado (2=A+B+C+D+E+F+G+H+I)	61,198,566.28	80,100,424.42	99,002,282.56	117,904,140.70		
A. Servicios Personales	0.00	0.00	0.00	0.00		
B. Materiales y Suministros	1,000.00	500.00	250.00	125.00		
C. Servicios Generales	130,328.38	131,367.57	132,406.76	133,445.95		
D. Transferencias, Asignaciones, Subsidios y Otras Ayudas	0.00	0.00	0.00	0.00		
E. Bienes Muebles, Inmuebles e Intangibles	8,937,500.00	13,406,250.00	17,875,000.00	22,343,750.00		
F. Inversión Pública	52,129,737.90	66,907,106.85	81,684,475.80	96,461,844.75		
G. Inversiones Financieras y Otras Provisiones	0.00	0.00	0.00	0.00		
H. Participaciones y Aportaciones	0.00	0.00	0.00	0.00		
I. Deuda Pública	0.00	0.00	0.00	0.00		
3. Total del Resultado de Egresos (3=1+2)	1,040,023,634.54	1,232,784,931.31	1,425,546,228.08	1,618,307,524.85		

"Bajo protesta de decir verdad declaramos que los Estados Financieros y sus notas son razonablemente correctos y son responsabilidad del emisor."

REVISAR



ROMAN RODRIGUEZ ROMINA LOURDES  
ENC. DE PRESUPUESTOS

REVISAR



GONZALEZ TALAMANTES LUIS ALFREDO  
ENCARGADO DE DESPACHO DE CONTABILIDAD

Vo.Bo.



OLVERA GUEVARA MARIA VERONICA  
DIRECTORA DE ADMINISTRACION Y FINANZAS

AUTORIZAR



RODRIGUEZ PINA ISMAEL  
DIRECTOR GENERAL