

Organismo Operador Municipal del Sistema de Agua  
Potable,  
Alcantarillado y Saneamiento de Los Cabos  
O.O.M.S.A.P.A.S.L.C.



H. XIV AYUNTAMIENTO  
LOS CABOS, B.C.S.

---

# Información Ley de Disciplina Financiera




# Estado de Situación Financiera Detallado - LDF

## Al 31 de diciembre de 2021 y al 31 de diciembre de 2022

(PESOS)

ACTIVO	2022	31 de diciembre de 2021	PASIVO	2022	31 de diciembre de 2021
<b>ACTIVO CIRCULANTE</b>			<b>PASIVO CIRCULANTE</b>		
a. efectivo y equivalentes (a=a1+a2+c3+a4+a5+a6+a7)	6,684,583.15	18,386,935.20	a. cuentas por pagar a corto plazo (e=a1+a2+c3+a4+a5+a6+a7+a8+a9)	1,166,835,642.93	672,584,588.50
a1) efectivo	6,338,697.75	5,498,845.84	a1) servicios personales por pagar a corto plazo	5,381,506.06	3,463,715.28
a2) bancos/dependencias y otros	345,885.40	12,852,764.22	a2) proveedores por pagar a corto plazo	90,226,364.66	78,622,436.55
a3) bancos/dependencias y otros	0.00	0.00	a3) contratistas por obras públicas por pagar a corto plazo	112,362,109.50	57,661,595.68
a4) inversiones temporales (hasta 3 meses)	0.00	0.00	a4) participaciones y aportaciones por pagar a corto plazo	0.00	0.00
a5) fondos con afectación específica	0.00	35,325.14	a5) transferencias otorgadas por pagar a corto plazo	0.00	0.00
a6) depósitos de fondos de terceras en garantía y/o administración	0.00	0.00	a6) intereses, comisiones y otros gastos de la deuda pública por pagar a corto plazo	357,114,761.03	269,284,646.84
a7) otros efectivos y equivalentes	1,115,539,843.83	853,466,694.69	a7) retenciones y contribuciones por pagar a corto plazo	0.00	0.00
b. derechos a recibir efectivo o equivalentes (b=b1+b2+b3+b4+b5+b6+b7)	6.25	6.25	a8) devoluciones de la ley de ingresos por pagar a corto plazo	0.00	0.00
b1) inversiones financieras de corto plazo	528,342,698.02	528,346,719.28	a9) otras cuentas por pagar a corto plazo	601,750,901.68	263,552,194.15
b2) cuentas por cobrar a corto plazo	241,919,657.59	17,698,177.04	b. documentos por pagar a corto plazo (b=b1+b2+b3)	0.00	0.00
b3) deudores diversos por cobrar a corto plazo	0.00	0.00	b1) documentos comerciales por pagar a corto plazo	0.00	0.00
b4) ingresos por recuperar a corto plazo	0.00	0.00	b2) documentos con contratistas por obras públicas por pagar a corto plazo	0.00	0.00
b5) deudores por anticipos de la tesorería a corto plazo	0.00	0.00	b3) otros documentos por pagar a corto plazo	0.00	0.00
b6) préstamos otorgados a corto plazo	0.00	0.00	c. porción a corto plazo de la deuda pública a largo plazo (c=c1+c2)	0.00	0.00
b7) otros derechos a recibir efectivo o equivalentes a corto plazo	345,277,481.97	307,421,792.12	c1) porción a corto plazo de la deuda pública	0.00	0.00
c. derechos a recibir bienes o servicios (c=c1+c2+c3+c4+c5)	4,222,148.75	3,431,979.87	c2) porción a corto plazo de arrendamiento financiero	0.00	0.00
c1) anticipo a proveedores por adquisición de bienes y prestación de servicios a corto plazo	1,241,967.87	1,241,967.87	d. fideicomisos y valores a corto plazo	394,316,029.75	374,212,163.43
c2) anticipo a proveedores por adquisición de bienes inmuebles y muebles a corto plazo	0.00	0.00	e. pasivos diferidos a corto plazo (e=e1+e2+e3)	77,975,025.61	75,682,570.78
c3) anticipo a proveedores por adquisición de bienes intangibles a corto plazo	0.00	0.00	e1) ingresos cobrados por adelantado a corto plazo	0.00	0.00
c4) anticipo a contratistas por obras públicas a corto plazo	2,980,180.88	2,190,012.00	e2) intereses cobrados por adelantado a corto plazo	316,341,004.14	298,529,592.65
c5) otros derechos a recibir bienes o servicios a corto plazo	0.00	0.00	e3) otros pasivos diferidos a corto plazo	0.00	0.00
d. inventarios (d=d1+d2+d3+d4+d5)	34,653,930.87	25,524,602.39	f. fondos y bienes de terceros en garantía y/o administración a corto plazo (f=f1+f2+f3+f4+f5+f6)	0.00	0.00
d1) inventario de mercancías para venta	0.00	0.00	f1) fondos en garantía a corto plazo	0.00	0.00
d2) inventario de mercancías terminadas	0.00	0.00	f2) fondos en administración a corto plazo	0.00	0.00
d3) inventario de mercancías en proceso de elaboración	0.00	0.00	f3) fondos contingentes a corto plazo	0.00	0.00
d4) inventario de materias primas, materiales y suministros para producción	0.00	0.00	f4) fondos de fideicomisos, mandatos y contratos análogos a corto plazo	0.00	0.00
d5) bienes en tránsito	34,653,930.87	25,524,602.39	f5) otros fondos de terceros en garantía y/o administración a corto plazo	0.00	0.00
e. almacenes	0.00	0.00			

"Bajo protesta de decir verdad declaramos que los Estados Financieros y sus notas son razonablemente correctos y son responsabilidad del emisor."

REVISA	Vo.Bo.	AUTORIZA
		
GONZALEZ TALAMANTES ENCARGADO DE DESPACHO DE CONTABILIDAD	VALADEZ ARCE ROBERTO DIRECTOR DE ADMINISTRACION Y FINANZAS	RODRIGUEZ PEÑA ISMAEL DIRECTOR GENERAL





# Estado de Situación Financiera Detallado - LDF

Al 31 de diciembre de 2021 y al 31 de diciembre de 2022

(PESOS)

HACIENDA PÚBLICA / PATRIMONIO	2022	31 de diciembre
d. reservas	0.00	0.00
e. rectificaciones de resultados de ejercicios anteriores	0.00	0.00
III.C. Exceso o insuficiencia en la Actualización de la Hacienda Pública/Patrimonio (III C=a+b)	0.00	0.00
a. resultado por posición monetaria	0.00	0.00
b. resultado por tenencia de activos no monetarios	0.00	0.00
<b>III. Total Hacienda Pública/Patrimonio (III = IIIA + IIIB + IIIC)</b>	<b>1,228,042,158.91</b>	<b>1,386,159,132.35</b>
<b>IV. Total del Pasivo y Hacienda Pública/Patrimonio (IV = II + III)</b>	<b>2,789,193,831.59</b>	<b>2,432,955,884.28</b>


"Bajo protesta de decir verdad declaramos que los Estados Financieros y sus notas son razonablemente correctos y son responsabilidad del emisor."

REVISÁ




GONZALEZ TALAMANTES LUIS ALFREDO  
ENCARGADO DE DESPACHO DE CONTABILIDAD

Vo. Bo.




VALADEZ ARCE ROBERTO  
DIRECTOR DE ADMINISTRACION Y FINANZAS

AUTORIZA



RODRIGUEZ PIÑA ISMAEL  
DIRECTOR GENERAL






# Informe Analítico de la Deuda Pública y Otros Pasivos - LDF

Del 1 de enero al 31 de diciembre de 2022

(PESOS)

Denominación de la Deuda Pública y Otros Pasivos	Saldo al 31 de diciembre de 2021	Disposiciones del Periodo	Amortizaciones del Periodo	Revaluaciones, Reclasificaciones y Otros Ajustes	Saldo Final del Periodo	Pago de Intereses del Periodo	Pago de Comisiones y demás costos asociados durante el Periodo
1. Deuda Pública (1=A+B)	8,694,650.22	99,144,598.62	100,994,953.37	0.00	6,844,295.47	1,477,156.53	251,757.50
A. Corto Plazo (A=a1+a2+a3)	8,694,650.22	99,144,598.62	100,994,953.37	0.00	6,844,295.47	1,477,156.53	251,757.50
a1) Instituciones de Crédito	8,694,650.22	99,144,598.62	100,994,953.37	0.00	6,844,295.47	1,477,156.53	251,757.50
a2) Títulos y Valores							
a3) Arrendamientos Financieros							
B. Largo Plazo (B=b1+b2+b3)	0.00	0.00	0.00	0.00	0.00	0.00	0.00
b1) Instituciones de Crédito							
b2) Títulos y Valores							
b3) Arrendamientos Financieros							
2. Otros pasivos	1,038,102,101.71				1,554,307,377.21		
3. Total de la Deuda Pública y Otros Pasivos (3=1+2)	1,046,796,751.93	99,144,598.62	100,994,953.37	0.00	1,561,151,672.68	1,477,156.53	251,757.50
4. Deuda Contingente (informativo)							
5. Valor de Instrumentos Bono Cupón Cero (Informativo)							
6. Obligaciones a Corto Plazo (Informativo)	0.00	0.00	0.00	0.00	0.00	0.00	0.00

"Bajo protesta de decir verdad declaramos que los Estados Financieros y sus notas son razonablemente correctos y son responsabilidad del emisor."

REVISAR	Vo.Bo.	AUTORIZA
		
GONZALEZ TALAMANTES LUIS ALFREDO ENCARGADO DE DESPACHO DE CONTABILIDAD	VALADEZ ARCE ROBERTO DIRECTOR DE ADMINISTRACION Y FINANZAS	RODRIGUEZ PIÑA ISABEL DIRECTOR GENERAL

# Informe Analítico de Obligaciones Diferentes de Financiamientos - LDF

Del 1 de enero al 31 de diciembre de 2022

(PESOS)

Denominación de las Obligaciones Diferentes de Financiamiento	Fecha del Contrato	Fecha de inicio de operación del proyecto	Fecha de vencimiento	Monto de la inversión pactado	Plazo pactado	Monto promedio mensual del pago de la contraprestación	Monto promedio mensual del pago de la inversión correspondiente al pago de inversión	Monto pagado de la inversión al 31 de diciembre de 2022	Monto pagado de la inversión actualizado al 31 de diciembre de 2022	Saldo pendiente por pagar de la inversión al 31 de diciembre de 2022
A. Asociaciones Público Privadas (APP's)										
B. Otros Instrumentos										
Promoqua Desalación Los Cabos S.A. de C.V.	18/11/03	01/03/07	31/12/29	290,806,213.28	25 años	7,475,350.72	4,280,046.31	0.00	0.00	290,806,213.28
C. Total de Obligaciones Diferentes de Financiamiento (C=A+B)				290,806,213.28		7,475,350.72	4,280,046.31	0.00	0.00	290,806,213.28

"Bajo protesta de decir verdad declaramos que los Estados Financieros y sus notas son razonablemente correctos y son responsabilidad del emisor."

REVISAR

Vo.Bo.

AUTORIZA

GONZALEZ TALAMANTES LUIS ALFREDO

VALADEZ ARCE ROBERTO

RODRIGUEZ PIÑA ISMAEL

ENCARGADO DE DESPACHO DE CONTABILIDAD

DIRECTOR DE ADMINISTRACION Y FINANZAS

DIRECTOR GENERAL

RECCION GENERAL

OOMSAPAS

LOS CABOS

**Balance Presupuestario - LDF**

Del 1 de enero al 31 de diciembre de 2022



(PESOS)

Concepto	Estimado/Aprobado	Devengado	Recaudado/Pagado
A. Ingresos Totales (A = A1+A2+A3)	700,337,630	703,468,470	703,468,470
A1. Ingresos de Libre Disposición	694,614,425	670,192,862	670,192,862
A2. Transferencias Federales Etiquetadas	5,723,205	33,275,609	33,275,609
A3. Financiamiento Neto	0	0	0
B. Egresos Presupuestarios1 (B = B1+B2)	700,337,630	933,862,895	735,631,448
B1. Gasto No Etiquetado (sin incluir Amortización de la Deuda Pública)	694,614,425	905,905,170	707,952,110
B2. Gasto Etiquetado (sin incluir Amortización de la Deuda Pública)	5,723,205	27,957,725	27,679,338
C. Remanentes del Ejercicio Anterior (C = C1 + C2)		21,730,948	21,730,948
C1. Remanentes de Ingresos de Libre Disposición aplicados en el periodo		21,730,948	21,730,948
C2. Remanentes de Transferencias Federales Etiquetadas aplicados en el periodo		0	0
I. Balance Presupuestario (I = A - B + C)	0	-208,663,477	-10,432,030
II. Balance Presupuestario sin Financiamiento Neto (II = I - A3)	0	-208,663,477	-10,432,030
III. Balance Presupuestario sin Financiamiento Neto y sin Remanentes del Ejercicio Anterior (III = II - C)	0	-230,394,425	-32,162,978

Concepto	Estimado/Aprobado	Devengado	Recaudado/Pagado
E. Intereses, Comisiones y Gastos de la Deuda (E = E1 + E2)	0	0	0
E1. Intereses, Comisiones y Gastos de la Deuda con Gasto No Etiquetado	0	0	0
E2. Intereses, Comisiones y Gastos de la Deuda con Gasto Etiquetado	0	0	0
IV. Balance Primario (IV = III + E)	0	-230,394,425	-32,162,978

Concepto	Estimado/Aprobado	Devengado	Recaudado/Pagado
F. Financiamiento (F = F1 + F2)	0	0	0
F1. Financiamiento con Fuente de Pago de Ingresos de Libre Disposición	0	0	0
F2. Financiamiento con Fuente de Pago de Transferencias Federales Etiquetadas	0	0	0
G. Amortización de la Deuda (G = G1 + G2)	0	0	0
G1. Amortización de la Deuda Pública con Gasto No Etiquetado	0	0	0
G2. Amortización de la Deuda Pública con Gasto Etiquetado	0	0	0

"Bajo protesta de decir verdad declaramos que los Estados Financieros y sus notas son razonablemente correctos y son responsabilidad del emisor."

REVISÓ	
	
ROMAN RODRÍGUEZ ROMINA LOURDES	
ENC. DE PRESUPUESTO	
Vo. Bo.	
	
VALÁDEZ ARCE ROBERTO	
DIRECTOR DE ADMINISTRACIÓN Y FINANZAS	

REVISÓ	
	
GONZALEZ TALAMANTES LUIS ALFREDO	
COORDINACIÓN DE RESPONSABILIDAD	
ENCARGADO DE DESPACHO DE CONTABILIDAD	
AUTORIZA	
	
RODRIGUEZ PIÑA ISMAEL	
DIRECTOR GENERAL	

## Balance Presupuestario - LDF

Del 1 de enero al 31 de diciembre de 2022

(PESOS)

Concepto	Estimado/Aprobado	Devengado	Recaudado/Pagado
A3. Financiamiento Neto (A3 = F - G )	0	0	0

Concepto	Estimado/Aprobado	Devengado	Recaudado/Pagado
A1. Ingresos de Libre Disposición	694,614,425	670,192,862	670,192,862
A3.1. Financiamiento Neto con Fuente de Pago de Ingresos de Libre Disposición (A3.1 = F1 - G1)	0	0	0
F1. Financiamiento con Fuente de Pago de Ingresos de Libre Disposición	0	0	0
G1. Amortización de la Deuda Pública con Gasto No Etiquetado	0	0	0
B1. Gasto No Etiquetado (sin incluir Amortización de la Deuda Pública)	694,614,425	905,905,170	707,952,110
C1. Remanentes de Ingresos de Libre Disposición aplicados en el periodo		21,730,948	21,730,948
V. Balance Presupuestario de Recursos Disponibles (V = A1 + A3.1 - B1 + C1)	0	- 213,981,360	- 16,028,300
VI. Balance Presupuestario de Recursos Disponibles sin Financiamiento Neto (VI = V - A3.1)	0	- 213,981,360	- 16,028,300



Concepto	Estimado/Aprobado	Devengado	Recaudado/Pagado
A2. Transferencias Federales Etiquetadas	5,723,205	33,275,609	33,275,609
A3.2. Financiamiento Neto con Fuente de Pago de Transferencias Federales Etiquetadas (A3.2 = F2 - G2)	0	0	0
F2. Financiamiento con Fuente de Pago de Transferencias Federales Etiquetadas	0	0	0
G2. Amortización de la Deuda Pública con Gasto Etiquetado	0	0	0
B2. Gasto Etiquetado (sin incluir Amortización de la Deuda Pública)	5,723,205	27,957,725	27,679,338
C2. Remanentes de Transferencias Federales Etiquetadas aplicados en el periodo		0	0
VII. Balance Presupuestario de Recursos Etiquetados (VII = A2 + A3.2 - B2 + C2)	0	5,317,884	5,596,270
VIII. Balance Presupuestario de Recursos Etiquetados sin Financiamiento Neto (VIII = VII - A3.2)	0	5,317,884	5,596,270

"Bajo protesta de decir verdad declaramos que los Estados Financieros y sus notas son razonablemente correctos y son responsabilidad del emisor."

REVISAR

PRESUPUESTOS
ROMAN RODRIGUEZ ROMINA LOURDES ENC. DE PRESUPUESTO
Vo. Bo.

VALADEZ ARCE ROBERTO DIRECTOR DE ADMINISTRACION Y FINANZAS

REVISAR

COORDINACION CONTABILIDAD
GONZALEZ TALAMANTES LUIS ALFREDO ENCARGADO DE DESPACHO DE CONTABILIDAD
AUTORIZA

RODRIGUEZ PIÑA ISMAEL DIRECTOR GENERAL



Estado Analítico de Ingresos Detallado - LDF

Del 1 de enero al 31 de diciembre de 2022

(PESOS)

Clasificador	(1) Aprobado	(2) Ampliación / Reducción	(3) Modificado (3=1+2)	(4) Devengado	(5) Recaudado	(6) Diferencia (6=5-1)
<b>Ingresos de Libre Disposición</b>						
A. Impuestos	0	0	0	0	0	0
B. Cuotas y Aportaciones de Seguridad Social	0	0	0	0	0	0
C. Contribuciones de Mejoras	0	0	0	0	0	0
D. Derechos	0	0	0	0	0	0
E. Productos	0	0	0	0	0	0
F. Aprovechamientos	14,076,970	0	14,076,970	9,478,605	9,478,605	-4,598,365
G. Ingresos por Ventas de Bienes y Prestación de Servicios	669,399,787	212,991,387	882,391,174	649,463,844	649,463,844	-19,935,943
H. Participaciones	0	0	0	0	0	0
(H=h1+h2+h3+h4+h5+h6+h7+h8+h9+h10+h11)						
h1) Fondo General de Participaciones	0	0	0	0	0	0
h2) Fondo de Fomento Municipal	0	0	0	0	0	0
h3) Fondo de Fiscalización y Recaudación	0	0	0	0	0	0
h4) Fondo de Compensación	0	0	0	0	0	0
h5) Fondo de Extracción de Hidrocarburos	0	0	0	0	0	0
h6) Impuesto Especial Sobre Producción y Servicios	0	0	0	0	0	0
h7) 0.136% de la Recaudación Federal Participable	0	0	0	0	0	0
h8) 3.17% Sobre Extracción de Petróleo	0	0	0	0	0	0
h9) Gasolinas y Diésel	0	0	0	0	0	0
h1) Fondo del Impuesto Sobre la Renta	0	0	0	0	0	0
h1) Fondo de Estabilización de los Ingresos de las Entidades Federativas	0	0	0	0	0	0
I. Incentivos Derivados de la Colaboración Fiscal	0	0	0	0	0	0
(I=i1+i2+i3+i4+i5)						

"Bajo protesta de decir verdad declaramos que los Estados Financieros y sus notas son razonablemente correctos y son responsabilidad del emisor."

REVISAR	EL AGUA POTABLE DE LOS CABOS
ROMÁN RODRÍGUEZ-ROMINA LOURDES	
ENC. DE PRESUPUESTO	

REVISAR	EL AGUA POTABLE DE LOS CABOS
GONZALEZ TALAMANTES LUIS ALFREDO	
ENCARGADO DE DESPACHO DE CONTABILIDAD	

Vo. Bo.	EL AGUA POTABLE DE LOS CABOS
VALADEZ ARCE ROBERTO	
DIRECTOR DE ADMINISTRACION Y FINANZAS	

AUTORIZAR	EL AGUA POTABLE DE LOS CABOS
RODRIGUEZ PINA SMAEL	
DIRECTOR GENERAL	

**AGUA POTABLE**  
**OOMSAPAS LOS CABOS**  
**Estado Analítico de Ingresos Detallado - LDF**

**Del 1 de enero al 31 de diciembre de 2022**

(PESOS)

Clasificador	(1) Aprobado	(2) Ampliación / Reducción	(3) Modificado (3=1+2)	(4) Devengado	(5) Recaudado	(6) Diferencia (6=5-1)
11) Tenencia o Uso de Vehículos	0	0	0	0	0	0
12) Fondo de Compensación ISAN	0	0	0	0	0	0
13) Impuesto Sobre Automóviles Nuevos	0	0	0	0	0	0
14) Fondo de Compensación de Repecos- Intermedios	0	0	0	0	0	0
15) Otros Incentivos Económicos	0	0	0	0	0	0
J. Transferencias	0	2,867,805	2,867,805	12,672	12,672	12,672
K. Convenios	0	0	0	0	0	0
k1) Otros Convenios y Subsidios	0	0	0	0	0	0
L. Otros Ingresos de Libre Disposición (L=11+12)	11,137,668	1,238,263	12,375,931	11,237,740	11,237,740	100,072
1) Participaciones en Ingresos Locales	0	0	0	0	0	0
12) Otros Ingresos de Libre Disposición	11,137,668	1,238,263	12,375,931	11,237,740	11,237,740	100,072
I. Total de Ingresos de Libre Disposición (I=A+B+C+D+E+F+G+H+I+J+K+L)	694,614,425	217,097,455	911,711,880	670,192,862	670,192,862	-24,421,563
Ingresos Excedentes de Ingresos de Libre Disposición						

**Transferencias Federales Etiquetadas**

A. Aportaciones (A=a1+a2+a3+a4+a5+a6+a7+a8)	5,723,205	32,969,562	38,692,767	33,275,609	33,275,609	27,552,404
a1) Fondo de Aportaciones para la Nómina Educativa y Gasto Operativo	0	0	0	0	0	0
a2) Fondo de Aportaciones para los Servicios de Salud	0	0	0	0	0	0
a3) Fondo de Aportaciones para la Infraestructura Social	5,723,205	32,969,562	38,692,767	33,275,609	33,275,609	27,552,404
a4) Fondo de Aportaciones para el Fortalecimiento de los Municipios y de las Demarcaciones Territoriales del Distrito Federal	0	0	0	0	0	0
a5) Fondo de Aportaciones Múltiples	0	0	0	0	0	0
a6) Fondo de Aportaciones para la Educación	0	0	0	0	0	0

"Bajo protesta de decir verdad declaramos que los Estados Financieros y sus notas son razonablemente correctos y son responsabilidad del emisor."

REVISAR	
ROMAN RODRIGUEZ-ROMANA LOURDES	
ENC. DE PRESUPUESTO	

REVISAR	Vo.Bo.
GONZALEZ TALAMANTES LUIS ALFREDO	
ENCARGADO DE DESPACHO DE CONTABILIDAD	
COORDINACION CONTABILIDAD	
VALADEZ ARCE ROBERTO	
DIRECTOR DE ADMINISTRACION Y FINANZAS	

AUTORIZAR	
RODRIGUEZ PINA TARMA EL	
DIRECTOR GENERAL GENERAL	

**Estado Analítico de Ingresos Detallado - LDF**

**Del 1 de enero al 31 de diciembre de 2022**

(PESOS)

Clasificador	(1) Aprobado	(2) Ampliación / Reducción	(3) Modificado (3=1+2)	(4) Devengado	(5) Recaudado	(6) Diferencia (6=5-1)
Tecnológica y de Adultos						
a7) Fondo de Aportaciones para la Seguridad Pública de los Estados y del Distrito Federal	0	0	0	0	0	0
a8) Fondo de Aportaciones para el Fortalecimiento de las Entidades Federativas	0	0	0	0	0	0
B. Convenios (B=b1+b2+b3+b4)						
b1) Convenios de Protección Social en Salud	0	0	0	0	0	0
b2) Convenios de Descentralización	0	0	0	0	0	0
b3) Convenios de Reasignación	0	0	0	0	0	0
b4) Otros Convenios y Subsidios	0	0	0	0	0	0
C. Fondos Distintos de Aportaciones (C=c1+c2)						
c1) Fondo para Entidades Federativas y Municipios Productores de Hidrocarburos	0	0	0	0	0	0
c2) Fondo Minero	0	0	0	0	0	0
D. Transferencias, Subsidios y Subvenciones, y Pensiones y Jubilaciones						
E. Otras Transferencias Federales Etiquetadas	0	0	0	0	0	0
II. Total de Transferencias Federales Etiquetadas (II = A + B + C + D + E)	5,723,205	32,969,562	38,692,767	33,275,609	33,275,609	27,552,404
III. Ingresos Derivados de Financiamientos (III = A)	0	0	0	0	0	0
A. Ingresos Derivados de Financiamientos	0	0	0	0	0	0
IV. Total de Ingresos (IV = I + II + III)	700,337,630	250,067,017	950,404,647	703,468,470	703,468,470	3,130,840

**Datos informativos**

1. Ingresos Derivados de Financiamientos con Fuente de Pago de Ingresos de Libre Disposición

REVISAR	EL AGUA POTABLE DE LOS CABOS
ROMAN RODRIGUEZ ROMINA LOURDES	
ENC. DE PRESUPUESTO	
<b>OOMSAPAS LOS CABOS</b>	

REVISAR	EL AGUA POTABLE DE LOS CABOS
GONZALEZ TALAMANTES LUIS ALFREDO	
ENCARGADO DE DESPACHO DE CONTABILIDAD	
<b>OOMSAPAS LOS CABOS</b>	

Vo. Bo.	EL AGUA POTABLE DE LOS CABOS
VALADEZ LARCE ROBERTO	
DIRECTOR DE ADMINISTRACION Y FINANZAS	
<b>OOMSAPAS LOS CABOS</b>	

AUTOPAY	EL AGUA POTABLE DE LOS CABOS
RODRIGUEZ PINA ISMAEL	
DIRECTOR GENERAL	
<b>OOMSAPAS LOS CABOS</b>	

"Bajo protesta de decir verdad declaramos que los Estados Financieros y sus notas son razonablemente correctos y son responsabilidad del emisor."



AGUA POTABLE  
OOMSAPAS LOS CABOS

Estado Analítico de Ingresos Detallado - LDF

Del 1 de enero al 31 de diciembre de 2022

(PESOS)

Clasificador	(1) Aprobado	(2) Ampliacion / Reduccion	(3) Modificado (3=1+2)	(4) Devengado	(5) Recaudado	(6) Diferencia (6=5-1)
--------------	--------------	----------------------------	------------------------	---------------	---------------	------------------------

- 2. Ingresos Derivados de Financiamientos con Fuente de Pago de Transferencias Federales Etiquetadas
- 3. Ingresos Derivados de Financiamientos (3 = 1 + 2)

0 0 0 0 0 0

0 0 0 0 0 0

"Bajo protesta de decir verdad declaramos que los Estados Financieros y sus notas son razonablemente correctos y son responsabilidad del emisor."

REVISA

EL AGUA POTABLE PARA TODOS

ROMAN RODRIGUEZ ROMINA LOURDES  
ENC DE PRESUPUESTO

**OOMSAPAS**  
LOS CABOS

REVISA

EL AGUA POTABLE PARA TODOS

GONZALEZ TALAMANTES LUIS ALFREDO  
ENCARGADO DE DESPACHO DE CONTABILIDAD

**OOMSAPAS**  
LOS CABOS

Vo. Bo.

EL AGUA POTABLE PARA TODOS

VALADEZ ARCE ROBERTO  
DIRECTOR DE ADMINISTRACION Y FINANZAS

**OOMSAPAS**  
LOS CABOS

AUTORIZA

EL AGUA POTABLE PARA TODOS

RODRIGUEZ PINA ISMAEL  
DIRECTOR GENERAL

**OOMSAPAS**  
LOS CABOS

Estado Analítico del Ejercicio del Presupuesto de Egresos Detallado - LDF

Clasificación por Objeto del Gasto (Capítulo y Concepto)

Del 1 de enero al 31 de diciembre de 2022  
(PESOS)

Clasificador	Aprobado	Ampl./Reduc.	Modificado	Devengado	Pagado	Subejercicio
<b>I. Gasto No Etiquetado (=A+B+C+D+E+F+G+H+I)</b>	694,614,425	214,568,014	909,182,438	905,905,170	707,952,110	3,277,268
<b>A. servicios personales (A=a1+a2+a3+a4+a5+a6+a7)</b>	304,344,910	19,731,346	324,076,256	354,433,602	324,716,747	-30,357,346
a1) remuneraciones al personal de carácter permanente	60,346,046	-880,634	59,465,412	59,735,552	59,735,552	-270,139
a2) remuneraciones al personal de carácter transitorio	23,656,385	8,092,485	31,748,871	34,720,488	34,708,179	-2,971,617
a3) remuneraciones adicionales y especiales	99,880,123	2,333,348	102,213,471	125,035,980	120,071,347	-22,822,509
a4) seguridad social	20,338,163	1,904,678	22,242,841	22,242,842	170	0
a5) otras prestaciones sociales y económicas	100,124,192	8,281,470	108,405,662	112,698,741	110,201,499	-4,293,080
a6) provisiones	0	0	0	0	0	0
a7) pago de estímulos a servidores públicos	0	0	0	0	0	0
<b>B. materiales y suministros (B=b1+b2+b3+b4+b5+b6+b7+b8+b9)</b>	118,977,079	27,604,776	146,581,855	146,416,941	59,495,423	164,913
b1) materiales de administración, emisión de documentos y artículos oficiales	2,181,092	1,905,992	4,087,084	4,083,720	4,022,221	3,364
b2) alimentos y utensilios	935,377	1,256,040	2,191,417	2,191,416	2,037,593	0
b3) materias primas y materiales de producción y comercialización	80,100,000	660,435	80,760,435	80,760,435	181	0
b4) materiales y artículos de construcción y de reparación	5,700,707	3,016,750	8,717,457	8,560,001	7,656,064	157,456
b5) productos químicos, farmacéuticos y de laboratorio	12,503,065	9,187,418	21,690,483	21,690,481	20,672,990	2
b6) combustibles, lubricantes y aditivos	11,805,454	8,550,708	20,356,162	20,356,160	19,109,899	2
b7) vestuario, blancos, prendas de protección y artículos deportivos	1,762,470	1,879,520	3,641,990	3,641,990	1,976,088	0
b8) materiales y suministros para seguridad	0	44	44	44	44	0
b9) herramientas, refacciones y accesorios menores	3,988,914	1,147,870	5,136,784	5,132,694	4,020,342	4,090
<b>C. servicios generales (C=c1+c2+c3+c4+c5+c6+c7+c8+c9)</b>	231,539,302	97,129,690	328,668,991	328,668,991	271,958,091	0
c1) servicios básicos	154,950,173	9,227,210	164,177,382	164,177,382	159,132,811	1
c2) servicios de arrendamiento	32,427,612	58,190,242	90,617,854	90,617,854	56,026,778	0
c3) servicios profesionales, científicos, técnicos y otros servicios	3,615,318	20,933,446	24,548,764	24,548,765	24,037,702	0

"Bajo protesta de decir verdad declaramos que los Estados Financieros y sus notas son razonablemente correctos y son responsabilidad del emisor."

REVISAR



ROMAN RODRIGUEZ ROMINA LOURDES  
ENC. DE PRESUPUESTO

REVISAR



GONZALEZ TALAMANTES LUIS ALFREDO  
ENCARGADO DE DESPACHO DE CONTABILIDAD

Vo. Bo.



VALADEZ ARCE ROBERTO  
DIRECTOR DE ADMINISTRACION Y FINANZAS

AUTORIZAR



RODRIGUEZ DINEYSYAN GENERAL  
DIRECTOR GENERAL

**AGUA POTABLE**  
**OOMSAPAS LOS CABOS**

**Estado Analítico del Ejercicio del Presupuesto de Egresos Detallado - LDF**





**Clasificación por Objeto del Gasto (Capítulo y Concepto)**

**Del 1 de enero al 31 de diciembre de 2022**

(PESOS)

Clasificador	Aprobado	Ampl./Reduc.	Modificado	Devengado	Pagado	Subejercicio
c4) servicios financieros, bancarios y comerciales	2,327,302	675,649	3,002,951	3,002,951	2,959,171	0
c5) servicios de instalación, reparación, mantenimiento y conservación	16,521,759	2,373,218	18,894,977	18,894,977	14,463,734	0
c6) servicios de comunicación social y publicidad	4,994,304	-1,823,018	3,171,286	3,171,286	2,971,542	0
c7) servicios de traslado y viáticos	1,484,017	33,708	1,517,725	1,517,725	1,433,980	1
c8) servicios oficiales	1,412,955	-463,358	949,597	949,597	949,597	0
c9) otros servicios generales	13,805,862	7,982,593	21,788,455	21,788,455	9,982,776	0
<b>D. transferencias, asignaciones, subsidios y otras ayudas (D=d1+d2+d3+d4+d5+d6+d7+d8+d9)</b>	0	0	0	0	0	0
d1) transferencias internas y asignaciones al sector público	0	0	0	0	0	0
d2) transferencias al resto del sector público	0	0	0	0	0	0
d3) subsidios y subvenciones	0	0	0	0	0	0
d4) ayudas sociales	0	0	0	0	0	0
d5) pensiones y jubilaciones	0	0	0	0	0	0
d6) transferencias a fideicomisos, mandatos y otros análogos	0	0	0	0	0	0
d7) transferencias a la seguridad social	0	0	0	0	0	0
d8) donativos	0	0	0	0	0	0
d9) transferencias al exterior	0	0	0	0	0	0
<b>E. bienes muebles, inmuebles e intangibles (E=e1+e2+e3+e4+e5+e6+e7+e8+e9)</b>	7,509,954	26,942,878	34,452,832	29,228,102	17,024,052	5,224,730
e1) mobiliario y equipo de administración	1,682,435	1,481,296	3,163,731	3,163,731	2,824,678	0
e2) mobiliario y equipo educacional y recreativo	114,043	55,202	169,245	169,245	116,164	0
e3) equipo e instrumental médico y de laboratorio	0	0	0	0	0	0
e4) vehículos y equipo de transporte	1,926,382	855,342	2,781,724	2,781,724	2,781,724	0
e5) equipo de defensa y seguridad	0	0	0	0	0	0

"Bajo protesta de decir verdad declaramos que los Estados Financieros y sus notas son razonablemente correctos y son responsabilidad del emisor."

 <p>REVISAR EL AGUA ES TAMBIE... COORDINACION CONTABILIDAD OOMSAPAS LOS CABOS</p>	 <p>Vo.Bo. EL AGUA ES TAMBIE... DIRECCION DE ADMINISTRACION Y FINANZAS OOMSAPAS LOS CABOS</p>	 <p>AUTORIZA OOMSAPAS LOS CABOS</p>
 <p>REVISAR EL AGUA ES TAMBIE... COORDINACION CONTABILIDAD OOMSAPAS LOS CABOS</p>	 <p>Vo.Bo. EL AGUA ES TAMBIE... DIRECCION DE ADMINISTRACION Y FINANZAS OOMSAPAS LOS CABOS</p>	 <p>AUTORIZA OOMSAPAS LOS CABOS</p>

ROMAN RODRIGUEZ ROMINA LOURDES  
ENC. DE PRESUPUESTO

GONZALEZ TALAMANTES LUIS ALFREDO  
ENCARGADO DE DESPACHO DE CONTABILIDAD

VMARDEZ-ARCE ROBERTO  
DIRECCION DE ADMINISTRACION Y FINANZAS  
DIRECTOR DE ADMINISTRACION Y FINANZAS

RODRIGUEZ PINA ISMAEL  
DIRECCION GENERAL  
DIRECTOR GENERAL

**Estado Analítico del Ejercicio del Presupuesto de Egresos Detallado - LDF**





**Clasificación por Objeto del Gasto (Capítulo y Concepto)**

**Del 1 de enero al 31 de diciembre de 2022**

(PESOS)

Clasificador	Aprobado	Ampl./Reduc.	Modificado	Devengado	Pagado	Subejercicio
e6) maquinaria, otros equipos y herramientas	3,787,094	24,183,538	27,970,632	22,745,902	10,933,987	5,224,730
e7) activos biológicos	0	0	0	0	0	0
e8) bienes inmuebles	0	0	0	0	0	0
e9) activos intangibles	0	367,500	367,500	367,500	367,500	0
<b>F. inversión pública (F=f1+f2+f3)</b>	<b>18,833,396</b>	<b>46,503,735</b>	<b>65,337,131</b>	<b>39,973,855</b>	<b>27,574,118</b>	<b>25,363,276</b>
f1) obra pública en bienes de dominio público	15,833,396	18,237,912	34,071,308	15,265,372	13,695,534	18,805,936
f2) obra pública en bienes propios	0	19,472,107	19,472,107	18,989,280	11,223,917	482,827
f3) proyectos productivos y acciones de fomento	3,000,000	8,793,716	11,793,716	5,719,203	2,654,667	6,074,513
<b>G. inv. financieras y otras provisiones (G=g1+g2+g3+g4+g5+g6+g7)</b>	<b>0</b>	<b>0</b>	<b>0</b>	<b>0</b>	<b>0</b>	<b>0</b>
g1) inversiones para el fomento de actividades productivas	0	0	0	0	0	0
g2) acciones y participaciones de capital	0	0	0	0	0	0
g3) compra de títulos y valores	0	0	0	0	0	0
g4) concesión de préstamos	0	0	0	0	0	0
g5) inversiones en fideicomisos, mandatos y otros análogos	0	0	0	0	0	0
g6) otras inversiones financieras	0	0	0	0	0	0
g7) provisiones para contingencias y otras erogaciones especiales	0	0	0	0	0	0
<b>H. participaciones y aportaciones (H=h1+h2+h3)</b>	<b>0</b>	<b>0</b>	<b>0</b>	<b>0</b>	<b>0</b>	<b>0</b>
h1) participaciones	0	0	0	0	0	0
h2) aportaciones	0	0	0	0	0	0
h3) convenios	0	0	0	0	0	0
<b>I. deuda pública (I=i1+i2+i3+i4+i5+i6+i7)</b>	<b>13,409,784</b>	<b>-3,344,411</b>	<b>10,065,373</b>	<b>7,183,678</b>	<b>7,183,678</b>	<b>2,881,695</b>
i1) amortización de la deuda pública	0	0	0	0	0	0
i2) intereses de la deuda pública	0	0	0	0	0	0

"Bajo protesta de decir verdad declaramos que los Estados Financieros y sus notas son razonablemente correctos y son responsabilidad del emisor."

			
ROMAN RODRIGUEZ ROMINA LOURDES ENC. DE PRESUPUESTO	GONZALEZ TALAMANTES LUIS ALFREDO ENCARGADO DE DESPACHO DE CONTABILIDAD	VALADEZ ARCE ROBERTO DIRECTOR DE ADMINISTRACION Y FINANZAS	RODRIGUEZ DE FRANCISCA MARGARITA DIRECTOR GENERAL

**Estado Analítico del Ejercicio del Presupuesto de Egresos Detallado - LDF**

**Clasificación por Objeto del Gasto (Capítulo y Concepto)**

**Del 1 de enero al 31 de diciembre de 2022**

(PESOS)

Clasificador	Aprobado	Amp. / Reduc.	Modificado	Devengado	Pagado	Subejercicio
13) comisiones de la deuda pública	0	0	0	0	0	0
14) gastos de la deuda pública	0	0	0	0	0	0
15) costo por coberturas	0	0	0	0	0	0
16) apoyos financieros	0	0	0	0	0	0
17) adeudos de ejercicios fiscales anteriores (adefas)	13,409,784	- 3,344,411	10,065,373	7,183,678	7,183,678	2,881,695
<b>II. Gasto Etiquetado (I=A+B+C+D+E+F+G+H+I)</b>	<b>5,723,205</b>	<b>35,499,003</b>	<b>41,222,208</b>	<b>27,957,725</b>	<b>27,679,338</b>	<b>13,264,483</b>
<b>A. servicios personales (A=a1+a2+a3+a4+a5+a6+a7)</b>	0	0	0	0	0	0
a1) remuneraciones al personal de carácter permanente	0	0	0	0	0	0
a2) remuneraciones al personal de carácter transitorio	0	0	0	0	0	0
a3) remuneraciones adicionales y especiales	0	0	0	0	0	0
a4) seguridad social	0	0	0	0	0	0
a5) otras prestaciones sociales y económicas	0	0	0	0	0	0
a6) provisiones	0	0	0	0	0	0
a7) pago de estímulos a servidores públicos	0	0	0	0	0	0
<b>B. materiales y suministros (B=b1+b2+b3+b4+b5+b6+b7+b8+b9)</b>	<b>0</b>	<b>109,035</b>	<b>109,035</b>	<b>109,035</b>	<b>58,350</b>	<b>0</b>
b1) materiales de administración, emisión de documentos y artículos oficiales	0	109,035	109,035	109,035	58,350	0
b2) alimentos y utensilios	0	0	0	0	0	0
b3) materias primas y materiales de producción y comercialización	0	0	0	0	0	0
b4) materiales y artículos de construcción y de reparación	0	0	0	0	0	0
b5) productos químicos, farmacéuticos y de laboratorio	0	0	0	0	0	0
b6) combustibles, lubricantes y aditivos	0	0	0	0	0	0
b7) vestuario, blancos, prendas de protección y artículos deportivos	0	0	0	0	0	0
b8) materiales y suministros para seguridad	0	0	0	0	0	0

"Bajo protesta de decir verdad declaramos que los Estados Financieros y sus notas son razonablemente correctos y son responsabilidad del emisor."

 ROMAN RODRIGUEZ ROMINA LOURDES ENCARGADO DE PRESUPUESTO	 GONZALEZ TALAMANTES LUIS ALFREDO ENCARGADO DE DESPACHO DE CONTABILIDAD	 VALADEZ ARCE ROBERTO DIRECCION DE ADMINISTRACION Y FINANZAS	 RODRIGUEZ ROMINA LOURDES DIRECTOR GENERAL
---	--	---	---



**Estado Analítico del Ejercicio del Presupuesto de Egresos Detallado - LDF**


**Clasificación por Objeto del Gasto (Capítulo y Concepto)**

**Del 1 de enero al 31 de diciembre de 2022**  
(PESOS)

Clasificador	Aprobado	Ampl./Reduc.	Modificado	Devengado	Pagado	Subejercicio
b9) herramientas, refacciones y accesorios menores	0	0	0	0	0	0
<b>C. servicios generales (C=c1+c2+c3+c4+c5+c6+c7+c8+c9)</b>	0	0	0	0	0	0
c1) servicios básicos	0	0	0	0	0	0
c2) servicios de arrendamiento	0	0	0	0	0	0
c3) servicios profesionales, científicos, técnicos y otros servicios	0	0	0	0	0	0
c4) servicios financieros, bancarios y comerciales	0	0	0	0	0	0
c5) servicios de instalación, reparación, mantenimiento y conservación	0	0	0	0	0	0
c6) servicios de comunicación social y publicidad	0	0	0	0	0	0
c7) servicios de traslado y viáticos	0	0	0	0	0	0
c8) servicios oficiales	0	0	0	0	0	0
c9) otros servicios generales	0	0	0	0	0	0
<b>D. transferencias, asignaciones, subsidios y otras ayudas (D=d1+d2+d3+d4+d5+d6+d7+d8+d9)</b>	0	0	0	0	0	0
d1) transferencias internas y asignaciones al sector público	0	0	0	0	0	0
d2) transferencias al resto del sector público	0	0	0	0	0	0
d3) subsidios y subvenciones	0	0	0	0	0	0
d4) ayudas sociales	0	0	0	0	0	0
d5) pensiones y jubilaciones	0	0	0	0	0	0
d6) transferencias a fideicomisos, mandatos y otros análogos	0	0	0	0	0	0
d7) transferencias a la seguridad social	0	0	0	0	0	0
d8) donativos	0	0	0	0	0	0
d9) transferencias al exterior	0	0	0	0	0	0
<b>E. bienes muebles, inmuebles e intangibles (E=e1+e2+e3+e4+e5+e6+e7+e8+e9)</b>	0	14,500,000	14,500,000	10,773,517	10,773,517	3,726,483

"Bajo protesta de decir verdad declaramos que los Estados Financieros y sus notas son razonablemente correctos y son responsabilidad del emisor."

REVISÁ



ROMAN RODRIGUEZ ROMINA LOURDES  
ENCARGADO DE PRESUPUESTO

REVISA



GONZALEZ TALAMANTES LUIS ALFREDO  
ENCARGADO DE DESPACHO DE CONTABILIDAD

AUTORIZA



RODRIGUEZ PIÑA SAMUEL  
DIRECTOR GENERAL GENERAL

**Estado Analítico del Ejercicio del Presupuesto de Egresos Detallado - LDF**  
**Clasificación por Objeto del Gasto (Capítulo y Concepto)**  
**Del 1 de enero al 31 de diciembre de 2022**  
(PESOS)

Clasificador	Aprobado	Amp. / Reduc.	Modificado	Devengado	Pagado	Subejercicio
e1) mobiliario y equipo de administración	0	0	0	0	0	0
e2) mobiliario y equipo educacional y recreativo	0	0	0	0	0	0
e3) equipo e instrumental médico y de laboratorio	0	0	0	0	0	0
e4) vehículos y equipo de transporte	0	0	0	0	0	0
e5) equipo de defensa y seguridad	0	0	0	0	0	0
e6) maquinaria, otros equipos y herramientas	0	14,500,000	14,500,000	10,773,517	10,773,517	3,726,483
e7) activos biológicos	0	0	0	0	0	0
e8) bienes inmuebles	0	0	0	0	0	0
e9) activos intangibles	0	0	0	0	0	0
<b>F. inversión pública (F=f1+f2+f3)</b>						
f1) obra pública en bienes de dominio público	5,723,205	20,243,161	25,966,366	16,428,366	16,200,664	9,538,001
f2) obra pública en bienes propios	3,923,205	17,543,041	21,466,246	13,928,245	13,752,016	7,538,000
f3) proyectos productivos y acciones de fomento	0	2,233,647	2,233,647	2,233,647	2,233,647	0
<b>G. inv. financieras y otras provisiones (G=g1+g2+g3+g4+g5+g6+g7)</b>	1,800,000	466,473	2,266,473	266,473	215,000	2,000,000
g1) inversiones para el fomento de actividades productivas	0	0	0	0	0	0
g2) acciones y participaciones de capital	0	0	0	0	0	0
g3) compra de títulos y valores	0	0	0	0	0	0
g4) concesión de préstamos	0	0	0	0	0	0
g5) inversiones en fideicomisos, mandatos y otros análogos	0	0	0	0	0	0
g6) otras inversiones financieras	0	0	0	0	0	0
g7) provisiones para contingencias y otras erogaciones especiales	0	0	0	0	0	0
<b>H. participaciones y aportaciones (H=h1+h2+h3)</b>	0	0	0	0	0	0
h1) participaciones	0	0	0	0	0	0

"Bajo protesta de decir verdad declaramos que los Estados Financieros y sus notas son razonablemente correctos y son responsabilidad del emisor."

REVISÁ




ROMAN RODRIGUEZ ROMINA LOURDES  
ENC. DE PRESUPUESTO

REVISÁ



GONZALEZ TABAMANTES LUIS ALFREDO  
ENCARGADO DE DESPACHO DE CONTABILIDAD

Vo. Bo.



VALDEZ ARCE ROBERTO  
DIRECTOR DE ADMINISTRACION Y FINANZAS

AUTORIZA



RODRIGUEZ PINA ISMAEL  
DIRECCION GENERAL



**AGUA POTABLE  
OOMSAPAS LOS CABOS**

**Estado Analítico del Ejercicio del Presupuesto de Egresos Detallado - LDF**



**Clasificación por Objeto del Gasto (Capítulo y Concepto)**

**Del 1 de enero al 31 de diciembre de 2022**

(PESOS)

Clasificador	Aprobado	Amp. / Reduc.	Modificado	Devengado	Pagado	Subejercicio
h2) aportaciones	0	0	0	0	0	0
h3) convenios	0	0	0	0	0	0
<b>I. deuda pública (I=i1+i2+i3+i4+i5+i6+i7)</b>	<b>0</b>	<b>646,807</b>	<b>646,807</b>	<b>646,807</b>	<b>646,807</b>	<b>0</b>
i1) amortización de la deuda pública	0	0	0	0	0	0
i2) intereses de la deuda pública	0	0	0	0	0	0
i3) comisiones de la deuda pública	0	0	0	0	0	0
i4) gastos de la deuda pública	0	0	0	0	0	0
i5) costo por coberturas	0	0	0	0	0	0
i6) apoyos financieros	0	0	0	0	0	0
i7) adeudos de ejercicios fiscales anteriores (adefas)	0	646,807	646,807	646,807	646,807	0
<b>III. Total de Egresos (III = I + II)</b>	<b>700,337,630</b>	<b>250,067,017</b>	<b>950,404,647</b>	<b>933,862,895</b>	<b>735,631,448</b>	<b>16,541,751</b>

**"Bajo protesta de decir verdad declaramos que los Estados Financieros y sus notas son razonablemente correctos y son responsabilidad del emisor"**

 REVISAR EL AGUA POTABLE DE LOS CABOS	 REVISAR EL AGUA POTABLE DE LOS CABOS	 Vo. Bo. EL AGUA POTABLE DE LOS CABOS	 AUTORIZA EL AGUA POTABLE DE LOS CABOS
ROMÁN RODRÍGUEZ ROMINA LOURDES ENC. DE PRESUPUESTO	GONZALEZ TALAMANTES LUIS ALFREDO ENCARGADO DE DESPACHO DE CONTABILIDAD	VALADEZ ARCE ROBERTO DIRECTOR DE ADMINISTRACION Y FINANZAS	RODRÍGUEZ PENA GISMELAL DIRECTOR GENERAL

**LOS CABOS**

AGUA POTABLE  
OOMSAPAS LOS CABOS

Estado Analítico del Ejercicio del Presupuesto de Egresos Detallado - LDF

Clasificación Administrativa

Del 1 de enero al 31 de diciembre de 2022

(PESOS)

Clasificador	Aprobado	Amp. / Reduc.	Modificado	Devengado	Pagado	Subejercicio
<b>I. Gasto No Etiquetado (I=A+B+C+D+E+F+G+H+I)</b>	694,614,425	214,568,014	909,182,438	905,905,170	707,952,110	3,277,268
A. dirección general	8,448,615	6,426,455	14,875,070	14,871,658	14,040,416	3,412
B. dirección de comercialización	5,619,685	22,314,624	27,934,309	27,933,291	26,414,808	1,018
C. dirección de planeación y ejecución de obras	20,830,279	62,187,301	83,017,580	54,521,271	31,175,867	28,496,309
D. dirección de asuntos jurídicos	2,339,579	-1,899,605	439,974	439,974	431,775	0
E. dirección de operación y mantenimiento	67,900,306	75,283,236	143,183,542	140,934,367	99,711,992	2,249,175
F. dirección de administración y finanzas	6,340,756	7,309,139	13,649,895	13,646,888	11,331,406	3,007
G. dirección de cultura del agua	1,846,167	-465,924	1,380,244	1,380,244	1,324,071	0
H. comisaría	522,624	-238,334	284,290	284,290	277,690	0
I. oomsapas	580,766,414	43,651,122	624,417,536	651,893,187	523,244,084	-27,475,651
<b>II. Gasto Etiquetado (II=A+B+C+D+E+F+G+H+I)</b>	5,723,205	35,499,003	41,222,208	27,957,725	27,679,338	13,264,483
A. dirección general	0	0	0	0	0	0
B. dirección de comercialización	0	0	0	0	0	0
C. dirección de planeación y ejecución de obras	5,723,205	34,969,562	40,692,767	27,428,283	27,149,896	13,264,484
D. dirección de asuntos jurídicos	0	0	0	0	0	0
E. dirección de operación y mantenimiento	0	0	0	0	0	0
F. dirección de administración y finanzas	0	0	0	0	0	0
G. dirección de cultura del agua	0	0	0	0	0	0
H. comisaría	0	0	0	0	0	0
I. oomsapas	0	529,441	529,441	529,442	529,442	0
<b>III. Total de Egresos (III = I + II)</b>	700,337,630	250,067,017	950,404,647	933,862,895	735,631,448	16,541,751

REVISÁ  
EL AGUA POTABLE  
LOS CABOS




ROMÁN RODRÍGUEZ ROMINA LOURDES  
ENCARGADO DE PRESUPUESTO

REVISÁ  
EL AGUA POTABLE  
LOS CABOS



GONZALEZ TALAMANTES LUIS ALFREDO  
ENCARGADO DE DESPACHO DE CONTABILIDAD

Vo. Bo.  
EL AGUA POTABLE  
LOS CABOS



VALADEZ ARCE ROBERTO  
DIRECTOR DE ADMINISTRACION Y FINANZAS

AUTORIZA  
EL AGUA POTABLE  
LOS CABOS



RODRIGUEZ CHIRIACYNTHIA GENERAL  
DIRECTOR GENERAL

"Bajo protesta de decir verdad declaramos que los Estados Financieros y sus notas son razonablemente correctos y son responsabilidad del emisor."

Estado Analítico del Ejercicio del Presupuesto de Egresos Detallado - LDF

Clasificación Funcional (Finalidad y Función)

Del 1 de enero al 31 de diciembre de 2022

(PESOS)

Clasificador	Aprobado	Amp.l./Reduc.	Modificado	Devengado	Pagado	Subejercicio
<b>I. Gasto No Etiquetado (I=A+B+C+D)</b>	694,614,425	214,568,014	909,182,438	905,905,170	707,952,110	3,277,268
<b>A. gobierno (A=a1+a2+a3+a4+a5+a6+a7+a8)</b>	0	0	0	0	0	0
a1) legislación	0	0	0	0	0	0
a2) justicia	0	0	0	0	0	0
a3) coordinación de la política de gobierno	0	0	0	0	0	0
a4) relaciones exteriores	0	0	0	0	0	0
a5) asuntos financieros y hacendatarios	0	0	0	0	0	0
a6) seguridad nacional	0	0	0	0	0	0
a7) asuntos de orden público y de seguridad interior	0	0	0	0	0	0
a8) otros servicios generales	0	0	0	0	0	0
<b>B. desarrollo social (B=b1+b2+b3+b4+b5+b6+b7)</b>	694,614,425	214,568,014	909,182,438	905,905,170	707,952,110	3,277,268
b1) protección ambiental	0	0	0	0	0	0
b2) vivienda y servicios a la comunidad	694,614,425	214,568,014	909,182,438	905,905,170	707,952,110	3,277,268
b3) salud	0	0	0	0	0	0
b4) recreación, cultura y otras manifestaciones sociales	0	0	0	0	0	0
b5) educación	0	0	0	0	0	0
b6) protección social	0	0	0	0	0	0
b7) otros asuntos sociales	0	0	0	0	0	0
<b>C. desarrollo económico (C=c1+c2+c3+c4+c5+c6+c7+c8+c9)</b>	0	0	0	0	0	0
c1) asuntos económicos, comerciales y laborales en general	0	0	0	0	0	0
c2) agropecuaria, silvicultura, pesca y caza	0	0	0	0	0	0
c3) combustibles y energía	0	0	0	0	0	0
c4) minería, manufacturas y construcción	0	0	0	0	0	0
c5) transporte	0	0	0	0	0	0


"Bajo protesta de decir verdad declaramos que los Estados financieros y sus notas son razonablemente correctos y son responsabilidad del emisor."

REVISÁ



ROMÁN RODRÍGUEZ ROMINA LOURDES  
PRESUPUESTOS

REVISÁ



GONZALEZ TALAMANTES LUIS ALFREDO  
ENCARGADO DE DESPACHO DE CONTABILIDAD

AUTORIZA



RODRIGUEZ PINA CESMEL  
DIRECTOR GENERAL  
DIRECCIÓN GENERAL



**Estado Analítico del Ejercicio del Presupuesto de Egresos Detallado - LDF**  
**Clasificación Funcional (Finalidad y Función)**  
**Del 1 de enero al 31 de diciembre de 2022**

(PESOS)

Clasificador	Aprobado	Amp.l./Reduc.	Modificado	Devengado	Pagado	Subejercicio
b3) salud	0	0	0	0	0	0
b4) recreación, cultura y otras manifestaciones sociales	0	0	0	0	0	0
b5) educación	0	0	0	0	0	0
b6) protección social	0	0	0	0	0	0
b7) otros asuntos sociales	0	0	0	0	0	0
<b>c. desarrollo económico (C=c1+c2+c3+c4+c5+c6+c7+c8+c9)</b>	<b>0</b>	<b>0</b>	<b>0</b>	<b>0</b>	<b>0</b>	<b>0</b>
c1) asuntos económicos, comerciales y laborales en general	0	0	0	0	0	0
c2) agropecuaria, silvicultura, pesca y caza	0	0	0	0	0	0
c3) combustibles y energía	0	0	0	0	0	0
c4) minería, manufacturas y construcción	0	0	0	0	0	0
c5) transporte	0	0	0	0	0	0
c6) comunicaciones	0	0	0	0	0	0
c7) turismo	0	0	0	0	0	0
c8) ciencia, tecnología e innovación	0	0	0	0	0	0
c9) otras industrias y otros asuntos económicos	0	0	0	0	0	0
<b>D. otras no clasificadas en funciones anteriores</b>	<b>0</b>	<b>0</b>	<b>0</b>	<b>0</b>	<b>0</b>	<b>0</b>
<b>(D=d1+d2+d3+d4)</b>	<b>0</b>	<b>0</b>	<b>0</b>	<b>0</b>	<b>0</b>	<b>0</b>
d1) transacciones de la deuda pública / costo financiero de la deuda	0	0	0	0	0	0
d2) transferencias, participaciones y aportaciones entre diferentes niveles y órdenes de gobierno	0	0	0	0	0	0
d3) saneamiento del sistema financiero	0	0	0	0	0	0
d4) adeudos de ejercicios fiscales anteriores	0	0	0	0	0	0
<b>III. Total de Egresos (III = I + II)</b>	<b>700,337,630</b>	<b>250,067,017</b>	<b>950,404,647</b>	<b>933,862,895</b>	<b>735,631,448</b>	<b>16,541,751</b>

REVISÁ  
EL AGUA POTABLE DE LOS CABOS  
ROMAN RODRIGUEZ ROMINA LOURDES  
PRESUPUESTO  
ENC. DE PRESUPUESTO

**OOMSAPAS**  
LOS CABOS

REVISÁ  
EL AGUA POTABLE DE LOS CABOS  
COORDINACIÓN CONTABILIDAD  
GONZALEZ TALAMANTES LUIS ALFREDO  
ENCARGADO DE DESPACHO DE CONTABILIDAD

**OOMSAPAS**  
LOS CABOS  
VALADEZ ARCE ROBERTO  
DIRECTOR DE ADMINISTRACION Y FINANZAS

LOS CABOS

Vo.Bo.  
EL AGUA POTABLE DE LOS CABOS  
DIRECCION DE ADMINISTRACION

"Bajo protesta de decir verdad declaramos que los Estados financieros y sus notas son razonablemente correctos y son responsabilidad del emisor."

AUTORIZA  
RODRIGUEZ FERRAS ISMAEL  
DIRECCION GENERAL

**OOMSAPAS**  
LOS CABOS



AGUA POTABLE  
OOMSAPAS LOS CABOS

Estado Analítico del Ejercicio del Presupuesto de Egresos Detallado - LDF

Clasificación de Servicios Personales por Categoría

Del 1 de enero al 31 de diciembre de 2022  
(PESOS)

Clasificador	Aprobado	Amp.l./Reduc.	Modificado	Devengado	Pagado	Subejercicio
I. Gasto No Etiquetado (I=A+B+C+D+E+F)	304,344,910	19,731,346	324,076,256	354,433,602	324,716,747	- 30,357,346
A. Personal Administrativo y de Servicio Público	304,344,910	19,731,346	324,076,256	354,433,602	324,716,747	- 30,357,346
B. Magisterio	0	0	0	0	0	0
C. Servicios de Salud (C=c1+c2)	0	0	0	0	0	0
c1) Personal Administrativo	0	0	0	0	0	0
c2) Personal Médico, Paramédico y afín	0	0	0	0	0	0
D. Seguridad Pública	0	0	0	0	0	0
E. Gastos asociados a la implementación de nuevas leyes federales o reformas a las mismas	0	0	0	0	0	0
F. Sentencias laborales definitivas	0	0	0	0	0	0
II. Gasto Etiquetado (II=A+B+C+D+E+F)	0	0	0	0	0	0
A. Personal Administrativo y de Servicio Público	0	0	0	0	0	0
B. Magisterio	0	0	0	0	0	0
C. Servicios de Salud (C=c1+c2)	0	0	0	0	0	0
c1) Personal Administrativo	0	0	0	0	0	0
c2) Personal Médico, Paramédico y afín	0	0	0	0	0	0
D. Seguridad Pública	0	0	0	0	0	0
E. Gastos asociados a la implementación de nuevas leyes federales o reformas a las mismas	0	0	0	0	0	0
F. Sentencias laborales definitivas	0	0	0	0	0	0
III. Total del Gasto en Servicios Personales (III = I + II)	304,344,910	19,731,346	324,076,256	354,433,602	324,716,747	- 30,357,346

"Bajo protesta de decir verdad declaramos que los Estados Financieros y sus notas son razonablemente correctos y son responsabilidad del emisor."

REVISAR  
PRESIDENTE  
ROMAN RODRIGUEZ ROMINA LOURDES  
OOMSAPAS  
ENC. DE PRESUPUESTO  
LOS CABOS

REVISAR  
COORDINACION  
CONTABILIDAD  
GONZALEZ TALAMANTES LUIS ALFREDO  
ENCARGADO DE DESPACHO DE  
LOS CABOS

Vo. Bo.  
DIRECCION DE ADMINISTRACION  
VALADEZ ARCE ROBERTO  
DIRECTOR DE ADMINISTRACION Y FINANZAS  
LOS CABOS

AUTORIA  
EL AGUA POTABLE DE TODOS  
DIRECCION GENERAL  
RODRIGUEZ PINA ISMAEL  
DIRECTOR GENERAL  
LOS CABOS



**AGUA POTABLE**  
**OOMSAPAS LOS CABOS**  
**Resultados de Ingresos - LDF**

(PESOS)  
(CIFRAS NOMINALES)

Concepto	Año 5	Año 4	Año 3	Año 2	Año 1	Año del ejercicio vigente
1. Ingresos de Libre Disposición (1=A+B+C+D+E+F+G+H+I+J+K+L)	490,851,848.43	444,923,573.73	479,579,979.13	658,955,121.42		
A. Impuestos	0.00	0.00	0.00	0.00		
B. Cuotas y Aportaciones de Seguridad Social	0.00	0.00	0.00	0.00		
C. Contribuciones de Mejoras	0.00	0.00	0.00	0.00		
D. Derechos	0.00	0.00	0.00	0.00		
E. Productos	0.00	0.00	0.00	0.00		
F. Aprovechamientos	9,173,898.57	6,794,976.44	8,040,406.03	9,478,604.89		
G. Ingresos por Ventas de Bienes y Prestación de Servicios	481,677,949.86	438,128,597.29	471,539,573.10	649,463,844.12		
H. Participaciones	0.00	0.00	0.00	0.00		
I. Incentivos Derivados de la Colaboración Fiscal	0.00	0.00	0.00	0.00		
J. Transferencias	0.00	0.00	0.00	0.00	12,672.41	
K. Convenios	0.00	0.00	0.00	0.00	0.00	
L. Otros Ingresos de Libre Disposición	0.00	7,760,316.10	14,737,964.97	11,237,740.27		
2. Transferencias Federales Etiquetadas (2=A+B+C+D+E)	0.00	9,701,385.22	12,202,247.35	33,275,608.59		
A. Aportaciones	0.00	9,701,385.22	12,202,247.35	33,275,608.59		
B. Convenios	0.00	0.00	0.00	0.00		
C. Fondos Distintos de Aportaciones	0.00	0.00	0.00	0.00		
D. Transferencias, Subsidios y Pensiones, y Pensiones y Jubilaciones	0.00	0.00	0.00	0.00		
E. Otras Transferencias Federales Etiquetadas	0.00	7,335,494.51	0.00	0.00		
3. Ingresos Derivados de Financiamientos	0.00	0.00	0.00	0.00		
A. Ingresos Derivados de Financiamientos	0.00	0.00	0.00	0.00		
4. Total de Resultados de Ingresos (4=1+2+3)	490,851,848.43	469,720,769.56	506,520,191.45	703,468,470.28		

"Bajo protesta de decir verdad declaramos que los Estados Financieros y sus notas son razonablemente correctos y son responsabilidad del emisor."

REVISÁ



ROMAN RODRIGUEZ ROMÍNA LOURDES  
ENC. DE PRESUPUESTO

REVISÁ




GONZALEZ TAVANANTES LUIS ALFREDO  
ENCARGADO DE DESPACHO DE CONTABILIDAD

Vo. Bo.



VALADEZ ARCE ROBERTO  
DIRECTOR DE ADMINISTRACION Y FINANZAS

AUTORIZA



RODRIGUEZ ROMÍNA LOURDES  
DIRECTOR GENERAL

**AGUA POTABLE**  
**OOMSAPAS LOS CABOS**  
**Resultados de Ingresos - LDF**

(PESOS)  
(CIFRAS NOMINALES)

Concepto	Año 5	Año 4	Año 3	Año 2	Año 1	Año del ejercicio vigente
<b>Datos informativos</b>						
1. Ingresos Derivados de Financiamientos con Fuente de Pago de Ingresos de Libre Disposición			0.00	0.00	0.00	0.00
2. Ingresos Derivados de Financiamientos con Fuente de Pago de Transferencias Federales Etiquetadas			0.00	0.00	0.00	0.00
3. Ingresos Derivados de Financiamiento (3 = 1 + 2)			0.00	0.00	0.00	0.00

**Datos informativos**  
1. Ingresos Derivados de Financiamientos con Fuente de Pago de Ingresos de Libre Disposición  
2. Ingresos Derivados de Financiamientos con Fuente de Pago de Transferencias Federales Etiquetadas  
3. Ingresos Derivados de Financiamiento (3 = 1 + 2)

"Bajo protesta de decir verdad declaramos que los Estados Financieros y sus notas son razonablemente correctos y son responsabilidad del emisor."

REVISAR  
EL AGUA ES TAREA DE TODOS



**ROMÁN RODRÍGUEZ ROMINA LOURDES**  
ENC. DE PRESUPUESTO

REVISAR  
EL AGUA ES TAREA DE TODOS



**GONZALEZ TALAMANTES LUIS ALFREDO**  
ENCARGADO DE DESPACHO DE OMSAPAS

Vo.Bo.  
EL AGUA ES TAREA DE TODOS



**VALADEZ ARCE, ROBERTO**  
DIRECTOR DE ADMINISTRACION Y FINANZAS

AUTORIZA  
EL AGUA ES TAREA DE TODOS



**RODRIGUEZ PINA ISMAEL**  
DIRECTOR GENERAL

**AGUA POTABLE**  
**OOMSAPAS LOS CABOS**  
**Resultados de Egresos - LDF**

(PESOS)  
(CIFRAS NOMINALES)

Concepto	Año 5	Año 4	Año 3	Año 2	Año 1	Año del ejercicio vigente
1. Gasto No Etiquetado (1=A+B+C+D+E+F+G+H+I)	573,597,570.93	616,873,695.24	625,429,605.19	905,905,170.41	354,433,602.06	146,416,941.43
A. Servicios Personales	231,435,234.38	237,152,941.71	259,026,236.25	29,228,102.28	39,973,855.25	0.00
B. Materiales y Suministros	122,275,401.28	127,151,582.56	114,829,897.69	0.00	0.00	0.00
C. Servicios Generales	207,840,615.09	228,358,504.55	230,587,249.91	0.00	0.00	0.00
D. Transferencias, Asignaciones, Subsidios y Otras Ayudas	3,704,681.14	3,401,161.58	4,537,927.78	0.00	0.00	0.00
E. Bienes Muebles, Inmuebles e Intangibles	0.00	17,425,962.43	13,098,444.06	0.00	0.00	0.00
F. Inversión Pública	0.00	0.00	0.00	0.00	0.00	0.00
G. Inversiones Financieras y Otras Provisiones	2,788,359.16	0.00	0.00	0.00	0.00	0.00
H. Participaciones y Aportaciones	5,553,279.88	3,383,542.41	3,349,849.50	0.00	0.00	0.00
I. Deuda Pública	0.00	11,511,242.97	1,913,122.19	0.00	0.00	0.00
2. Gasto Etiquetado (2=A+B+C+D+E+F+G+H+I)	0.00	0.00	0.00	0.00	0.00	0.00
A. Servicios Personales	0.00	4,601,071.65	75,650.86	109,034.92	0.00	0.00
B. Materiales y Suministros	0.00	15,756.08	90,562.50	0.00	0.00	0.00
C. Servicios Generales	0.00	0.00	0.00	0.00	0.00	0.00
D. Transferencias, Asignaciones, Subsidios y Otras Ayudas	0.00	93,710.44	16,224.14	10,773,517.06	0.00	0.00
E. Bienes Muebles, Inmuebles e Intangibles	0.00	6,800,704.80	1,730,684.69	16,428,365.51	0.00	0.00
F. Inversión Pública	0.00	0.00	0.00	0.00	0.00	0.00
G. Inversiones Financieras y Otras Provisiones	0.00	0.00	0.00	0.00	0.00	0.00
H. Participaciones y Aportaciones	0.00	0.00	0.00	0.00	0.00	0.00
I. Deuda Pública	0.00	0.00	0.00	0.00	0.00	0.00
3. Total del Resultado de Egresos (3=1+2)	573,597,570.93	628,384,938.21	627,342,727.38	933,862,895.36		

"Bajo protesta de decir verdad declaramos que los Estados Financieros y sus notas son razonablemente correctos y son responsabilidad del emisor."

REVISA	Vo. Bo.	AUTORIZA
 ROMAN RODRÍGUEZ ROMINA LOURDES ENCARGADO DE DESPACHO DE CONTABILIDAD	 VALDEZ ARCE ROBERTO, DIRECTOR DE ADMINISTRACIÓN Y FINANZAS	 RODRÍGUEZ PINEDA ISMAEL GENERAL DIRECTOR GENERAL