




ESTADO ANALITICO DEL ACTIVO

Del 01/01/2024 al 31/05/2024

(Cifras en Pesos)

Concepto	Saldo Inicial	Cargos del periodo	Abonos del periodo	Saldo Final	Variación del periodo
ACTIVO	<u>2,945,643,007.74</u>	<u>1,695,584,890.91</u>	<u>1,688,937,263.92</u>	<u>2,952,290,634.73</u>	<u>6,647,626.99</u>
ACTIVO CIRCULANTE	<u>1,197,505,742.54</u>	<u>1,675,409,637.54</u>	<u>1,687,530,842.94</u>	<u>1,185,384,537.14</u>	<u>- 12,121,205.40</u>
efectivo y equivalentes	13,264,016.73	1,108,816,676.16	1,123,029,547.14	- 948,854.25	- 14,212,870.98
derechos a recibir efectivo o equivalentes	1,142,244,536.33	546,502,020.11	544,968,737.50	1,143,777,818.94	1,533,282.61
derechos a recibir bienes o servicios	3,888,843.09	14,000.00	0.00	3,902,843.09	14,000.00
inventarios	0.00	0.00	0.00	0.00	0.00
almacenes	39,091,976.56	20,076,941.27	19,532,558.30	39,636,359.53	544,382.97
estimación por pérdida o deterioro de activos circulantes	- 983,630.17	0.00	0.00	- 983,630.17	0.00
otros activos circulantes	0.00	0.00	0.00	0.00	0.00
ACTIVO NO CIRCULANTE	<u>1,748,137,265.20</u>	<u>20,175,253.37</u>	<u>1,406,420.98</u>	<u>1,766,906,097.59</u>	<u>18,768,832.39</u>
inversiones financieras a largo plazo	0.00	0.00	0.00	0.00	0.00
derechos a recibir efectivo o equivalentes a largo plazo	0.00	0.00	0.00	0.00	0.00
bienes inmuebles, infraestructura y construcciones en proceso	1,514,512,041.95	14,060,376.40	1,264,310.85	1,527,308,107.50	12,796,065.55
bienes muebles	198,591,807.10	6,114,876.97	115,533.00	204,591,151.07	5,999,343.97
activos intangibles	19,050,547.18	0.00	0.00	19,050,547.18	0.00
depreciación, deterioro y amortización acumulada de bienes	- 849,265.57	0.00	26,577.13	- 875,842.70	- 26,577.13
activos diferidos	16,832,134.54	0.00	0.00	16,832,134.54	0.00
estimación por pérdida o deterioro de activos no circulantes	0.00	0.00	0.00	0.00	0.00
otros activos no circulantes	0.00	0.00	0.00	0.00	0.00
GASTOS Y OTRAS PÉRDIDAS	<u>0.00</u>	<u>0.00</u>	<u>0.00</u>	<u>0.00</u>	<u>0.00</u>
OTROS GASTOS Y PÉRDIDAS EXTRAORDINARIAS	<u>0.00</u>	<u>0.00</u>	<u>0.00</u>	<u>0.00</u>	<u>0.00</u>
estimaciones, depreciaciones, deterioros, obsolescencia y amortizaciones	0.00	0.00	0.00	0.00	0.00

"Bajo protesta de decir verdad, declaramos que los Estados Financieros y sus notas son razonablemente correctos y son responsabilidad del emisor."

 REVISADO COORDINACIÓN DE CONTABILIDAD GONZALEZ TALAMANTES LUIS ALFREDO ENCARGADO DE DESPACHO DE CONTABILIDAD	 Visto DIRECCIÓN DE ADMINISTRACIÓN Y FINANZAS ISLAS ARREDONDO JORGE ISAAC DIRECTOR DE ADMINISTRACIÓN Y FINANZAS	 AUTORIZA DIRECCIÓN GENERAL RUBIO APODACA RAMON EDGARDO DIRECTOR GENERAL
--	---	---