




Dirección de Administración y Finanzas
Coordinación de Contabilidad
Cuenta Pública Octubre 2023

Organismo Operador Municipal del Sistema de Agua
Potable,
Alcantarillado y Saneamiento de Los Cabos
O.O.M.S.A.P.A.S.L.C.



H. XIV AYUNTAMIENTO
LOS CABOS, B.C.S.


CUENTA PÚBLICA

OCTUBRE 2023



Dirección de Administración y Finanzas
Coordinación de Contabilidad
Cuenta Pública Octubre 2023

Organismo Operador Municipal del Sistema de Agua
Potable,
Alcantarillado y Saneamiento de Los Cabos
O.O.M.S.A.P.A.S.L.C.



H. XIV AYUNTAMIENTO
LOS CABOS, B.C.S.

Información Contable

AGUA POTABLE
OOMSAPAS LOS CABOS
ESTADO DE ACTIVIDADES

Del 01/01/2023 al 31/10/2023


(Cifras en pesos)

INGRESOS Y OTROS BENEFICIOS	A OCT-23	A OCT-22
INGRESOS DE GESTIÓN	<u>751,365,832.17</u>	<u>507,909,603.88</u>
impuestos	0.00	0.00
cuotas y aportaciones de seguridad social	0.00	0.00
contribuciones de mejoras	0.00	0.00
derechos	0.00	0.00
productos	0.00	0.00
aprovechamientos	11,471,493.81	7,711,478.03
ingresos por venta de bienes y prestación de servicios	739,894,338.36	500,198,125.85
PARTICIPACIONES, APORTACIONES, CONVENIOS, INCENTIVOS DERIVADOS DE LA COLABORACIÓN FISCAL, FONDOS DISTINTOS DE APORTACIONES, TRANSFERENCIAS, ASIGNACIONES, SUBSIDIOS Y SUBVENCIONES, Y PENSIONES Y JUBILACIONES	<u>14,280,147.08</u>	<u>8,412,181.00</u>
participaciones, aportaciones, convenios, incentivos derivados de la colaboración fiscal y fondos distintos de aportaciones	14,280,147.08	8,412,181.00
transferencias, asignaciones, subsidios y subvenciones, y pensiones y jubilaciones	0.00	0.00
OTROS INGRESOS Y BENEFICIOS	<u>6,851,753.45</u>	<u>9,638,160.57</u>
ingresos financieros	1,192,314.48	159,970.49
incremento por variación de inventarios	0.00	0.00
disminución del exceso de estimaciones por pérdida o deterioro u obsolescencia	0.00	0.00
disminución del exceso de provisiones	0.00	0.00
otros ingresos y beneficios varios	5,659,438.97	9,478,190.08
TOTAL DE INGRESOS Y OTROS BENEFICIOS	<u>772,497,732.70</u>	<u>525,959,945.45</u>


GASTOS Y OTRAS PERDIDAS	A OCT-23	A OCT-22
GASTOS DE FUNCIONAMIENTO	<u>642,188,151.18</u>	<u>629,302,084.21</u>
servicios personales	278,869,230.54	267,080,866.35
materiales y suministros	111,357,659.66	116,209,141.89
servicios generales	251,961,260.98	246,012,075.97
TRANSFERENCIAS, ASIGNACIONES, SUBSIDIOS Y OTRAS AYUDAS	<u>0.00</u>	<u>0.00</u>
transferencias internas y asignaciones al sector público	0.00	0.00
transferencias al resto del sector público	0.00	0.00
subsidios y subvenciones	0.00	0.00
ayudas sociales	0.00	0.00
pensiones y jubilaciones	0.00	0.00
transferencias a fideicomisos, mandatos y contratos análogos	0.00	0.00
transferencias a la seguridad social	0.00	0.00
donativos	0.00	0.00
transferencias al exterior	0.00	0.00
PARTICIPACIONES Y APORTACIONES	<u>0.00</u>	<u>0.00</u>
participaciones	0.00	0.00
aportaciones	0.00	0.00
convenios	0.00	0.00

"Bajo protesta de decir verdad declaramos que los Estados Financieros y sus notas son razonablemente correctos y son responsabilidad del emisor."


REVISAR
EL AGUA ES TAREA DE TODOS


COORDINACIÓN CONTABILIDAD
GONZALEZ TALAMANTES LUIS ALEREDO
ENCARGADO DE DESPACHO DE CONTABILIDAD

Vo. Bo.


OLVERA GUEVARA MARIA VERONICA
DIRECTORA DE ADMINISTRACION Y FINANZAS

AUTORIZA


RODRIGUEZ PINA ISMAEL
DIRECTOR GENERAL




**AGUA POTABLE
OOMSAPAS LOS CABOS
ESTADO DE ACTIVIDADES**


Del 01/01/2023 al 31/10/2023


(Cifras en pesos)

	A OCT-23	A OCT-22
GASTOS Y OTRAS PERDIDAS		
convenios	0.00	0.00
INTERESES, COMISIONES Y OTROS GASTOS DE LA DEUDA PÚBLICA	<u>0.00</u>	<u>0.00</u>
intereses de la deuda pública	0.00	0.00
comisiones de la deuda pública	0.00	0.00
gastos de la deuda pública	0.00	0.00
costo por coberturas	0.00	0.00
apoyos financieros	0.00	0.00
OTROS GASTOS Y PÉRDIDAS EXTRAORDINARIAS	<u>1.13</u>	<u>3,972.88</u>
estimaciones, depreciaciones, deterioros, obsolescencia y amortizaciones	0.00	0.00
provisiones	0.00	0.00
disminución de inventarios	0.00	0.00
otros gastos	1.13	3,972.88
INVERSIÓN PÚBLICA	<u>0.00</u>	<u>0.00</u>
inversión pública no capitalizable	0.00	0.00
TOTAL DE GASTOS Y OTRAS PERDIDAS	<u>642,188,152.31</u>	<u>629,306,057.09</u>
RESULTADOS DEL EJERCICIO (AHORRO/DESAHORRO)	<u>130,309,580.39</u>	<u>- 103,346,111.64</u>

"Bajo protesta de decir verdad declaramos que los Estados Financieros y sus notas son razonablemente correctos y son responsabilidad del emisor."

REVISÓ

 COORDINACIÓN
 CONTABILIDAD
 GONZALEZ TALAMANTES LUIS ALFREDO
 ENCARGADO DE DESPACHO DE CONTABILIDAD
 LOS CABOS

Vo. Bo.

 OLVERA GUEVARA MARIA VERONICA
 DIRECTORA DE ADMINISTRACION Y FINANZAS
 DIRECCION DE ADMINISTRACION Y FINANZAS
 LOS CABOS

AUTORIZA

 DIRECCION GENERAL
 RODRIGUEZ PINA ISMAEL
 DIRECTOR GENERAL
 LOS CABOS



OOMSAPAS
LOS CABOS

OOMSAPAS LOS CABOS
ESTADO DE SITUACION FINANCIERA
Al 31/10/2023
(Cifras en pesos)

ACTIVO	A OCT-23	A OCT-22
ACTIVO CIRCULANTE		
efectivo y equivalentes	51,289,421.34	17,800,057.64
derechos a recibir efectivo o equivalentes	1,131,993,188.80	1,054,242,363.01
derechos a recibir bienes o servicios	8,650,853.18	5,529,327.95
inventarios	0.00	0.00
almacenes	42,716,535.50	36,483,243.45
estimación por pérdida o deterioro de activos circulantes	-983,630.17	-983,630.17
otros activos circulantes	0.00	0.00
Total ACTIVO CIRCULANTE	1,233,666,368.65	1,113,071,361.88
ACTIVO NO CIRCULANTE		
inversiones financieras a largo plazo	0.00	0.00
derechos a recibir efectivo o equivalentes a largo plazo	0.00	0.00
bienes inmuebles, infraestructura y construcciones en proceso	1,486,372,983.25	1,433,625,996.19
bienes muebles	182,138,197.09	142,136,380.48
activos intangibles	15,052,501.42	9,322,501.42
depreciación, deterioro y amortización acumulada de bienes	-849,265.57	-849,265.57
activos diferidos	16,832,134.54	4,570,081.06
estimación por pérdida o deterioro de activos no circulantes	0.00	0.00
otros activos no circulantes	0.00	0.00
Total ACTIVO NO CIRCULANTE	1,699,546,550.73	1,588,805,693.58
TOTAL ACTIVO:	2,933,212,919.38	2,701,877,055.46

PASIVO	A OCT-23	A OCT-22
PASIVO CIRCULANTE		
cuentas por pagar a corto plazo	1,177,740,483.65	1,057,872,944.77
documentos por pagar a corto plazo	0.00	0.00
porción a corto plazo de la deuda pública a largo plazo	0.00	0.00
títulos y valores a corto plazo	0.00	0.00
pasivos diferidos a corto plazo	397,637,170.72	389,897,006.68
fondos y bienes de terceros en garantía y/b administración a corto plazo	0.00	0.00
provisiones a corto plazo	0.00	0.00
otros pasivos a corto plazo	0.00	0.00
Total PASIVO CIRCULANTE	1,575,377,654.37	1,447,769,951.45
PASIVO NO CIRCULANTE		
cuentas por pagar a largo plazo	11,890.00	18,270.00
documentos por pagar a largo plazo	0.00	0.00
deuda pública a largo plazo	0.00	0.00
pasivos diferidos a largo plazo	0.00	0.00
fondos y bienes de terceros en garantía y/b administración a largo plazo	0.00	0.00
provisiones a largo plazo	0.00	0.00
Total PASIVO NO CIRCULANTE	11,890.00	18,270.00
TOTAL PASIVO	1,575,389,544.37	1,447,788,221.45

HACIENDA PÚBLICA / PATRIMONIO	A OCT-23	A OCT-22
HACIENDA PÚBLICA PATRIMONIO CONTRIBUIDO		
aportaciones	10,682,355.02	10,682,355.02
donaciones de capital	0.00	0.00
actualización de la hacienda pública/patrimonio	0.00	0.00
Total HACIENDA PÚBLICA PATRIMONIO CONTRIBUIDO	10,682,355.02	10,682,355.02
HACIENDA PÚBLICA PATRIMONIO GENERADO		
resultados del ejercicio (ahorro/desahorro)	130,309,580.39	-103,346,111.64
resultados de ejercicios anteriores	1,216,831,439.60	1,346,752,590.63
revalúos	0.00	0.00
reservas	0.00	0.00
rectificaciones de resultados de ejercicios anteriores	0.00	0.00
Total HACIENDA PÚBLICA PATRIMONIO GENERADO	1,347,141,019.99	1,243,406,478.99

"Bajo protesta de decir verdad declaramos que los Estados Financieros y sus notas son razonablemente correctos y son responsabilidad del emisor."

REVISÓ


COORDINACIÓN CONTABILIDAD
GONZALEZ TALAMANTES LUIS ALFREDO
ENCARGADO DE DESPACHO DE CONTABILIDAD

Vo.Bo.

DIRECCIÓN DE ADMINISTRACIÓN Y FINANZAS
OLVERA GUEVARA MARIA VERONICA
DIRECTORA DE ADMINISTRACIÓN Y FINANZAS

AUTORIZA

DIRECCIÓN GENERAL
RODRIGUEZ PINA ISMAEL
DIRECTOR GENERAL



OOMSAPAS LOS CABOS




ESTADO DE SITUACION FINANCIERA




Al 31/10/2023

(Cifras en pesos)

HACIENDA PÚBLICA / PATRIMONIO	A OCT-23	A OCT-22
EXCESO O INSUFICIENCIA EN LA ACTUALIZACIÓN DE LA HACIENDA PÚBLICA/PATRIMONIO		
resultado por posición monetaria	0.00	0.00
resultado por tenencia de activos no monetarios	0.00	0.00
Total EXCESO O INSUFICIENCIA EN LA ACTUALIZACIÓN DE LA HACIENDA PÚBLICA/PATRIMONIO	0.00	0.00
TOTAL HACIENDA PÚBLICA /PATRIMONIO	1,357,823,375.01	1,254,088,834.01
TOTAL PASIVO Y HACIENDA PÚBLICA/PATRIMONIO:	2,933,212,919.38	2,701,877,055.46

"Bajo protesta de decir verdad declaramos que los Estados Financieros y sus notas son razonablemente correctos y son responsabilidad del emisor."

 REVISAR COORDINACION CONTABILIDAD GONZALEZ TALAMANTES LUIS VALERIO ENCARGADO DE DESPACHO DE CONTABILIDAD	 Vo.Bo. OLVERA GUEVARA MARIA VERONICA DIRECTORA DE ADMINISTRACIÓN Y FINANZAS	 AUTORIZA RODRIGUEZ PIÑA ISMAEL DIRECTOR GENERAL
--	---	--

OOMSAPAS LOS CABOS

ESTADO DE VARIACIONES EN HACIENDA PUBLICA


Del 01/01/2023 al 31/10/2023

(Cifras en Pesos)

Concepto	Hacienda Pública / Patrimonio Contribuido	Hacienda Pública / Patrimonio Generado Ejercicios Anteriores	Hacienda Pública / Patrimonio Generado del Ejercicio	Exceso o insuficiencia en la Hacienda Pública / Patrimonio	Total
IA. Hacienda Pública/Patrimonio Contribuido Neto de 2022	10,682,355.02	0.00	0.00	0.00	10,682,355.02
aportaciones	10,682,355.02	0.00	0.00	0.00	10,682,355.02
donaciones de capital	0.00	0.00	0.00	0.00	0.00
actualización de la hacienda pública/patrimonio	0.00	0.00	0.00	0.00	0.00
IB. Hacienda Pública/Patrimonio Generado Neto de 2022	0.00	1,217,359,803.89	0.00	0.00	1,217,359,803.89
resultados del ejercicio (ahorro/desahorro)	0.00	0.00	0.00	0.00	0.00
resultados de ejercicios anteriores	0.00	1,217,359,803.89	0.00	0.00	1,217,359,803.89
revalúos	0.00	0.00	0.00	0.00	0.00
reservas	0.00	0.00	0.00	0.00	0.00
rectificaciones de resultados de ejercicios anteriores	0.00	0.00	0.00	0.00	0.00
IC. Exceso o Insuficiencia en la Actualización de la Hacienda Pública/Patrimonio Neto de 2022	0.00	0.00	0.00	0.00	0.00
resultado por posición monetaria	0.00	0.00	0.00	0.00	0.00
resultado por tenencia de activos no monetarios	0.00	0.00	0.00	0.00	0.00
I. Hacienda Pública/Patrimonio Neto Final de 2022	10,682,355.02	1,217,359,803.89	0.00	0.00	1,228,042,158.91
IIA. Cambios en la Hacienda Pública/Patrimonio Contribuido Neto de 2023	0.00	0.00	0.00	0.00	0.00
aportaciones	0.00	0.00	0.00	0.00	0.00
donaciones de capital	0.00	0.00	0.00	0.00	0.00
actualización de la hacienda pública/patrimonio	0.00	0.00	0.00	0.00	0.00
IIB. Variaciones de la Hacienda Pública/Patrimonio Generado Neto de 2023	0.00	-528,364.29	130,309,580.39	0.00	129,781,216.10
resultados del ejercicio (ahorro/desahorro)	0.00	0.00	130,309,580.39	0.00	130,309,580.39
resultados de ejercicios anteriores	0.00	-528,364.29	0.00	0.00	-528,364.29
revalúos	0.00	0.00	0.00	0.00	0.00
reservas	0.00	0.00	0.00	0.00	0.00
rectificaciones de resultados de ejercicios anteriores	0.00	0.00	0.00	0.00	0.00
IIC. Cambios en el Exceso o Insuficiencia en la Actualización de la Hacienda Pública/Patrimonio Neto de 2023	0.00	0.00	0.00	0.00	0.00
resultado por posición monetaria	0.00	0.00	0.00	0.00	0.00
resultado por tenencia de activos no monetarios	0.00	0.00	0.00	0.00	0.00
II. Hacienda Pública/Patrimonio Neto Final de 2023	10,682,355.02	1,216,831,439.60	130,309,580.39	0.00	1,357,823,375.01

"Bajo protesta de decir verdad declaramos que los Estados Financieros y sus notas son razonablemente correctos y son responsabilidad del emisor."

REVISADO




COORDINACION CONTABILIDAD

GONZALEZ TALAMANTES LUIS ALFREDO

ENCARGADO DE DESPACHO DE CONTABILIDAD

Vo.Bo.




DIRECCION DE ADMINISTRACION Y FINANZAS

OLVERA GUEVARA MARIA VERONICA

DIRECTORA DE ADMINISTRACION Y FINANZAS

AUTORIZADO



DIRECCION GENERAL

RODRIGUEZ PINA ISMAEL

DIRECTOR GENERAL

OOMSAPAS LOS CABOS

ESTADO DE CAMBIOS EN LA SITUACION FINANCIERA




Del 01/01/2023 al 31/10/2023

(Cifras en pesos)

ACTIVO	Origen	Aplicación
ACTIVO CIRCULANTE	<u>0.00</u>	<u>74,049,492.22</u>
efectivo y equivalentes	0.00	44,604,838.19
derechos a recibir efectivo o equivalentes	0.00	16,453,344.97
derechos a recibir bienes o servicios	0.00	4,428,704.43
inventarios	0.00	0.00
almacenes	0.00	8,562,604.63
estimación por pérdida o deterioro de activos circulantes	0.00	0.00
otros activos circulantes	0.00	0.00
ACTIVO NO CIRCULANTE	<u>0.00</u>	<u>69,969,595.57</u>
inversiones financieras a largo plazo	0.00	0.00
derechos a recibir efectivo o equivalentes a largo plazo	0.00	0.00
bienes inmuebles, infraestructura y construcciones en proceso	0.00	39,947,450.45
bienes muebles	0.00	15,426,587.75
activos intangibles	0.00	5,730,000.00
depreciación, deterioro y amortización acumulada de bienes	0.00	0.00
activos diferidos	0.00	8,865,557.37
estimación por pérdida o deterioro de activos no circulantes	0.00	0.00
otros activos no circulantes	0.00	0.00
TOTAL ACTIVO	<u>0.00</u>	<u>144,019,087.79</u>

PASIVO	Origen	Aplicación
PASIVO CIRCULANTE	<u>14,225,981.69</u>	<u>0.00</u>
cuentas por pagar a corto plazo	10,904,840.72	0.00
documentos por pagar a corto plazo	0.00	0.00
porción a corto plazo de la deuda pública a largo plazo	0.00	0.00
títulos y valores a corto plazo	0.00	0.00
pasivos diferidos a corto plazo	3,321,140.97	0.00
fondos y bienes de terceros en garantía y/o administración a corto plazo	0.00	0.00
provisiones a corto plazo	0.00	0.00
otros pasivos a corto plazo	0.00	0.00
PASIVO NO CIRCULANTE	<u>11,890.00</u>	<u>0.00</u>
cuentas por pagar a largo plazo	11,890.00	0.00
documentos por pagar a largo plazo	0.00	0.00
deuda pública a largo plazo	0.00	0.00
pasivos diferidos a largo plazo	0.00	0.00
fondos y bienes de terceros en garantía y/o administración a largo plazo	0.00	0.00
provisiones a largo plazo	0.00	0.00

"Bajo protesta de decir verdad declaramos que los Estados Financieros y sus notas son razonablemente correctos y son responsabilidad del emisor."

REVISAR  COORDINACION CONTABILIDAD GONZALEZ TALAMANTES LUIS ALFREDO ENCARGADO DE DESPACHO DE CONTABILIDAD	Vo.Bo.  DIRECTORA DE ADMINISTRACION Y FINANZAS OLVERA GUEVARA MARIA VERÓNICA DIRECTORA DE ADMINISTRACION Y FINANZAS	AUTORIZAR  DIRECCION GENERAL RODRIGUEZ PIÑA ISMAEL DIRECTOR GENERAL
---	--	---

OOMSAPAS LOS CABOS

ESTADO DE CAMBIOS EN LA SITUACION FINANCIERA


Del 01/01/2023 al 31/10/2023

(Cifras en pesos)

PASIVO	Origen	Aplicación
TOTAL PASIVO	14,237,871.69	0.00
HACIENDA PUBLICA / PATRIMONIO	Origen	Aplicación
HACIENDA PÚBLICA, PATRIMONIO CONTRIBUIDO	0.00	0.00
aportaciones	0.00	0.00
donaciones de capital	0.00	0.00
actualización de la hacienda pública, patrimonio	0.00	0.00
HACIENDA PÚBLICA, PATRIMONIO GENERADO	130,309,580.39	528,364.29
resultados del ejercicio (ahorro/desahorro)	130,309,580.39	0.00
resultados de ejercicios anteriores	0.00	528,364.29
revalúos	0.00	0.00
reservas	0.00	0.00
rectificaciones de resultados de ejercicios anteriores	0.00	0.00
EXCESO O INSUFICIENCIA EN LA ACTUALIZACIÓN DE LA HACIENDA PÚBLICA, PATRIMONIO	0.00	0.00
resultado por posición monetaria	0.00	0.00
resultado por tenencia de activos no monetarios	0.00	0.00
Total HACIENDA PUBLICA / PATRIMONIO	130,309,580.39	528,364.29
Sumas iguales:	144,547,452.08	144,547,452.08

"Bajo protesta de decir verdad declaramos que los Estados Financieros y sus notas son razonablemente correctos y son responsabilidad del emisor."

REVISAR




COORDINACION
CONTABILIDAD

GONZALEZ TALAMANTES LUIS ALFREDO

ENCARGADO DE DESPACHO DE CONTABILIDAD

Vo. Bo.



OLVERA GUEVARA MARIA VERONICA

DIRECTORA DE ADMINISTRACION Y FINANZAS

AUTORIZA



RODRIGUEZ PINA ISMAEL

DIRECTOR GENERAL

OOMSAPAS LOS CABOS




ESTADO DE FLUJO DE EFECTIVO

Del 01/01/2023 al 31/10/2023

(Cifras en pesos)

FLUJOS DE EFECTIVO DE LAS ACTIVIDADES DE OPERACION	A OCT- 23	A OCT- 22
Origen	<u>3,483,647,830.42</u>	<u>2,545,914,216.06</u>
Impuestos	0.00	0.00
Cuotas y Aportaciones de Seguridad Social	0.00	0.00
Contribuciones de mejoras	0.00	0.00
Derechos	0.00	0.00
Productos	0.00	0.00
Aprovechamientos	53,007,824.73	39,782,448.28
Ingresos por Venta de Bienes y Prestación de Servicios	3,214,001,294.14	2,337,100,618.21
Participaciones, Aportaciones, Convenios, Incentivos Derivados de la Colaboración Fiscal y Fondos Distintos de Aportaciones	92,896,296.42	53,740,049.34
Transferencias, Asignaciones, Subsidios y Subvenciones, y Pensiones y Jubilaciones	0.00	0.00
Otros Orígenes de Operación	123,742,415.13	115,291,100.23
Aplicacion	<u>2,913,205,651.14</u>	<u>2,256,785,360.36</u>
Servicios Personales	2,540,586,836.46	2,042,606,109.33
Materiales y Suministros	52,126,836.25	10,530,506.20
Servicios Generales	308,225,465.88	191,382,233.79
Transferencias Internas y Asignaciones al Sector Público	0.00	0.00
Transferencias al resto del Sector Público	0.00	0.00
Subsidios y Subvenciones	0.00	0.00
Ayudas Sociales	0.00	0.00
Pensionamientos y Jubilaciones	0.00	0.00
Transferencias a Fideicomisos, Mandatos y Contratos Análogos	0.00	0.00
Transferencias a la Seguridad Social	0.00	0.00
Donativos	0.00	0.00
Transferencias al Exterior	0.00	0.00
Participaciones	0.00	0.00
Aportaciones	0.00	0.00
Convenios	60,428.66	60,428.66
Otras Aplicaciones de Operación	12,206,083.90	12,206,082.38
Flujos netos de efectivo por FLUJOS DE EFECTIVO DE LAS ACTIVIDADES DE OPERACION	<u>570,442,179.28</u>	<u>289,128,855.71</u>

"Bajo protesta de decir verdad, declaramos que los Estados Financieros y sus notas son razonablemente correctos y son responsabilidad del emisor."

REVISAR  COORDINACION CONTABILIDAD OOMSAPAS LOS CABOS ENCARGADO DE DESPACHO DE CONTABILIDAD	Vo.Bo.  DIRECTORA DE ADMINISTRACION Y FINANZAS OOMSAPAS LOS CABOS	AUTORIZAR  DIRECCION GENERAL OOMSAPAS LOS CABOS DIRECTOR GENERAL
---	---	---




OOMSAPAS LOS CABOS ESTADO DE FLUJO DE EFECTIVO

Del 01/01/2023 al 31/10/2023

(Cifras en pesos)

FLUJOS DE EFECTIVO DE LAS ACTIVIDADES DE INVERSION	A OCT- 23	A OCT- 22
Origen	<u>107,819,820.69</u>	<u>107,819,820.69</u>
Bienes Inmuebles, Infraestructura y Construcciones en Proceso	0.00	0.00
Bienes Muebles	0.00	0.00
Otros Orígenes de Inversión	107,819,820.69	107,819,820.69
Aplicacion	<u>360,655,457.90</u>	<u>209,768,312.87</u>
Bienes Inmuebles, Infraestructura y Construcciones en Proceso	19,716,952.51	19,716,952.51
Bienes Muebles	48,716,429.11	22,417,087.85
Otras Aplicaciones de Inversión	292,222,076.28	167,634,272.51
Flujos netos de efectivo por FLUJOS DE EFECTIVO DE LAS ACTIVIDADES DE INVERSION	- 252,835,637.21	- 101,948,492.18
FLUJOS DE EFECTIVO DE LAS ACTIVIDADES DE FINANCIAMIENTO	A OCT- 23	A OCT- 22
Origen	<u>102,389,588.90</u>	<u>102,389,588.90</u>
Endeudamiento Neto	0.00	0.00
Interno	0.00	0.00
Externo	0.00	0.00
Otros Orígenes de Financiamiento	102,389,588.90	102,389,588.90
Aplicacion	<u>356,129,646.85</u>	<u>258,291,960.12</u>
Servicios de la Deuda	0.00	0.00
Interno	0.00	0.00
Externo	0.00	0.00
Otras Aplicaciones de Financiamiento	356,129,646.85	258,291,960.12
Flujos netos de efectivo por FLUJOS DE EFECTIVO DE LAS ACTIVIDADES DE FINANCIAMIENTO	- 253,740,057.94	- 155,902,371.22
Incremento/Disminución neta en el Efectivo y Equivalentes al Efectivo	63,866,484.13	31,277,992.31
Efectivo y equivalentes al efectivo al inicio del ejercicio		17,800,057.64
Efectivo y equivalentes al efectivo al final del ejercicio	51,289,421.34	

"Bajo protesta de decir verdad declaramos que los Estados Financieros y sus notas son razonablemente correctos y son responsabilidad del emisor."

REVISAR  COORDINACION CONTABILIDAD GONZALEZ TALAMANTES LUIS ALBREEDO ENCARGADO DE DESPACHO DE CONTABILIDAD	Vo.Bo.  DIRECTORA DE ADMINISTRACION Y FINANZAS OLVERA GUEVARA MARIA VERONICA	AUTORIZAR  DIRECCION GENERAL RODRIGUEZ PIÑA ISMAEL DIRECTOR GENERAL
--	---	---

OOMSAPAS LOS CABOS

OMSAPAS LOS CABOS

ESTADO ANALITICO DEL ACTIVO

Del 01/10/2023 al 31/10/2023

(Cifras en Pesos)

Concepto	Saldo Inicial	Cargos del periodo	Abonos del periodo	Saldo Final	Variación del periodo
ACTIVO	<u>2,931,811,052.28</u>	<u>330,031,273.35</u>	<u>328,629,406.25</u>	<u>2,933,212,919.38</u>	<u>1,401,867.10</u>
ACTIVO CIRCULANTE	<u>1,242,951,832.66</u>	<u>319,343,942.24</u>	<u>328,629,406.25</u>	<u>1,233,666,368.65</u>	<u>- 9,285,464.01</u>
efectivo y equivalentes	61,422,777.14	215,768,539.08	225,901,894.88	51,289,421.34	- 10,133,355.80
derechos a recibir efectivo o equivalentes	1,131,676,079.87	100,644,842.43	100,327,733.50	1,131,993,188.80	317,108.93
derechos a recibir bienes o servicios	10,278,499.86	192.26	1,627,838.94	8,650,853.18	- 1,627,646.68
inventarios	0.00	0.00	0.00	0.00	0.00
almacenes	40,558,105.96	2,930,368.47	771,938.93	42,716,535.50	2,158,429.54
estimación por pérdida o deterioro de activos circulantes	- 983,630.17	0.00	0.00	- 983,630.17	0.00
otros activos circulantes	0.00	0.00	0.00	0.00	0.00
ACTIVO NO CIRCULANTE	<u>1,688,859,219.62</u>	<u>10,687,331.11</u>	<u>0.00</u>	<u>1,699,546,550.73</u>	<u>10,687,331.11</u>
inversiones financieras a largo plazo	0.00	0.00	0.00	0.00	0.00
derechos a recibir efectivo o equivalentes a largo plazo	0.00	0.00	0.00	0.00	0.00
bienes inmuebles, infraestructura y construcciones en proceso	1,478,233,788.57	8,139,194.68	0.00	1,486,372,983.25	8,139,194.68
bienes muebles	179,590,060.66	2,548,136.43	0.00	182,138,197.09	2,548,136.43
activos intangibles	15,052,501.42	0.00	0.00	15,052,501.42	0.00
depreciación, deterioro y amortización acumulada de bienes	- 849,265.57	0.00	0.00	- 849,265.57	0.00
activos diferidos	16,832,134.54	0.00	0.00	16,832,134.54	0.00
estimación por pérdida o deterioro de activos no circulantes	0.00	0.00	0.00	0.00	0.00
otros activos no circulantes	0.00	0.00	0.00	0.00	0.00

"Bajo protesta de decir verdad declaramos que los Estados Financieros y sus notas son razonablemente correctos y son responsabilidad del emisor."

REVISA	Vo. Bo.
	
COORDINACION CONTABILIDAD	DIRECCION GENERAL Y FINANZAS
GONZALEZ TALAMANTES LUIS ALFREDO	OLVERA GUEVARA MARIA VERONICA
ENCARGADO DE DESPACHO DE CONTABILIDAD	DIRECTORA DE ADMINISTRACION Y FINANZAS

AUTORIZA


DIRECCION GENERAL
RODRIGUEZ PINA ISMAEL
DIRECTOR GENERAL


ESTADO ANALITICO DE LA DEUDA Y OTROS PASIVOS

Del 01/10/2023 al 31/10/2023

Denominación de las deudas	Moneda de contratación	Institución o País acreedor	Saldo Inicial del periodo	Saldo Final del periodo
DEUDA PÚBLICA				
Corto Plazo				
Deuda Interna			0.00	0.00
Instituciones de crédito				
Instituciones de crédito	México	MXN	0.00	0.00
Títulos y Valores				
Arrendamientos Financieros				
Deuda externa				
Organismos Financieros Internacionales				
Deuda Bilateral				
Títulos y Valores				
Arrendamientos Financieros				
Subtotal de Deuda Pública a Corto Plazo			0.00	0.00
Largo Plazo				
Deuda Interna				
Instituciones de crédito				
Títulos y Valores				
Arrendamientos Financieros				
Deuda externa				
Organismos Financieros Internacionales				
Deuda Bilateral				
Títulos y Valores				
Arrendamientos Financieros				
Subtotal de Deuda Pública a Largo Plazo			0.00	0.00
TOTAL: DEUDA PÚBLICA			0.00	0.00
TOTAL OTROS PASIVOS:			1,579,136,901.04	1,575,389,544.37
TOTAL DEUDA Y OTROS PASIVOS:			1,579,136,901.04	1,575,389,544.37

"Bajo protesta de decir verdad declaramos que los Estados Financieros y sus notas son razonablemente correctos y son responsabilidad del emisor."

REVISAR

 COORDINACION CONTABILIDAD
 GONZALEZ TALAMANTES LUIS ALFREDO
 ENCARGADO DE DESPACHO DE CONTABILIDAD

Vo. Bo.

 OLVERA GUEVARA MARIA VERONICA
 DIRECTORA DE ADMINISTRACION Y FINANZAS

AUTORIZAR

 RODRIGUEZ PINA ISMAEL
 DIRECTOR GENERAL

OOMSAPAS LOS CABOS
INFORME SOBRE PASIVOS CONTINGENTES

Periodo del 01/01/2023 al 31/10/2023







(Cifras en pesos)

Concepto	Monto
JUICIOS	0.00
GARANTIAS	0.00
AVALES	0.00
PENSIONES Y JUBILACIONES	0.00
DEUDA CONTINGENTE	0.00

NOTAS:

EL OOMSAPAS LOS CABOS NO PUBLICA NI GENERA PASIVOS CONTINGENTES

"Bajo protesta de decir verdad declaramos que los Estados Financieros y sus notas son razonablemente correctos y son responsabilidad del emisor."

REVISA	Vo.Bo.	AUTORIZA
 GONZALEZ TALAMANTES LUIS ALFREDO ENCARGADO DE DESPACHO DE CONTABILIDAD	 OLVERA GUEVARA MARIA VERONICA DIRECTORA DE ADMINISTRACION Y FINANZAS	 RODRIGUEZ PINA ISMAEL DIRECTOR GENERAL
		



AGUA POTABLE
OOMSAPAS LOS CABOS
MONTOS PAGADOS POR AYUDAS Y SUBSIDIOS
 Periodo del 01/01/2023 al 31/10/2023
 (Cifras en pesos)

Concepto	Ayuda a	Subsidio	Sector (económico o social)	Beneficiario	CURP	RFC	Monto pagado


NOTAS:


EL OOMSAPAS LOS CABOS NO REALIZA PAGOS DE AYUDAS Y SUBSIDIOS

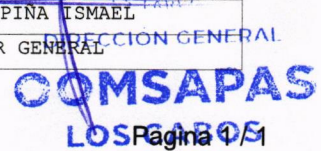
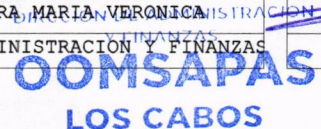
"Bajo protesta de decir verdad declaramos que los Estados Financieros y sus notas son razonablemente correctos y son responsabilidad del emisor."

REVISAR

 COORDINACION CONTABILIDAD
 GONZALEZ TALAMANTES LUIS ALFREDO
 ENCARGADO DE DESPACHO DE CONTABILIDAD

Vo. Bo.

 DIRECTORA DE ADMINISTRACION Y FINANZAS
 OLVERA GUEVARA MARIA VERONICA

AUTORIZAR

 DIRECCION GENERAL
 RODRIGUEZ PINA ISMAEL
 DIRECTOR GENERAL





H. XIV AYUNTAMIENTO
LOS CABOS, B.C.S.

Organismo Operador Municipal del Sistema de Agua Potable,
Alcantarillado y Saneamiento de Los Cabos
O.O.M.S.A.P.A.S.L.C.



NOTAS A LOS ESTADOS FINANCIEROS

DEL 01 DE ENERO DEL 2023 AL 31 DE OCTUBRE DEL 2023

Remito informe relacionado con la información financiera del periodo del 01 de enero del 2023 al 31 de Octubre del 2023.

NOTAS DE DESGLOSE

I. NOTAS AL ESTADO DE SITUACIÓN FINANCIERA

El Estado de Situación Financiera tiene como propósito mostrar la información relativa a los recursos y obligaciones de la entidad.

ACTIVO

CUENTA	OCTUBRE 2023	OCTUBRE 2022
Activo Circulante		
Efectivo y Equivalentes	51,289,421.34	17,800,057.64
Derechos a Recibir Efectivo o Equivalentes	1,131,993,188.80	1,054,242,363.01
Derechos a Recibir Bienes o Servicios	8,650,853.18	5,529,327.95
Almacenes	42,716,535.50	36,483,243.45
Estimación por Pérdida o Deterioro de Activos Circulantes	- 983,630.17	- 983,630.17
Total Activo Circulante	1,233,666,368.65	1,113,071,361.88
Activo No Circulante		
Bienes Inmuebles, Infraestructura y Construcciones en Proceso	1,486,372,983.25	1,433,625,996.19
Bienes Muebles	182,138,197.09	142,136,380.48
Activos Intangibles	15,052,501.42	9,322,501.42
Depreciación, Deterioro y Amortización Acumulada de Bienes	- 849,265.57	- 849,265.57
Activos Diferidos	16,832,134.54	4,570,081.06
Total Activo No Circulante	1,699,546,550.73	1,588,805,693.58
TOTAL ACTIVO	2,933,212,919.38	2,701,877,055.46



**Organismo Operador Municipal del Sistema de Agua Potable,
Alcantarillado y Saneamiento de Los Cabos
O.O.M.S.A.P.A.S.L.C.**



ACTIVO CIRCULANTE
Efectivo y Equivalentes

CUENTA	OCTUBRE 2023	OCTUBRE 2022
Efectivo	6,551,882.50	6,498,208.48
Bancos/Tesorería	44,404,538.84	10,945,340.89
Fondos con Afectación Específica	333,000.00	356,508.27
TOTAL EFECTIVO Y EQUIVALENTES	51,289,421.34	17,800,057.64

El rubro de Bancos/Tesorería al 31 de Octubre del 2023 representa los recursos disponibles de la entidad, saldo que se refleja en las siguientes cuentas bancarias:

No.	BANCO	NUMERO DE CUENTA
1	Banco Santander México, S.A.	65502524348
2	Banco Santander México, S.A.	65504497183
3	Banco Santander México, S.A.	65505883992
4	Banco Santander México, S.A.	18000052007 PRODDER 2017
5	Banco Santander México, S.A.	18000059312 APAUR 2017
6	Banco Santander México, S.A.	18000058638 APAUR 2017
7	Banco Santander México, S.A.	18000078399
8	Banco Santander México, S.A.	18000078385
9	Banco Santander México, S.A.	65506967966 ISR PARTICIPABLE
10	Banco Santander México, S.A.	65502524348 INVERSION
11	Banco Santander México, S.A.	18000115266 PROAGUA 2019
12	Banco Santander México, S.A.	65505034594
13	Banco Santander México, S.A.	18000157029 DESALADORA
14	Banco Santander México, S.A.	65509105321
15	Banco Santander México, S.A.	18000235309 PROSANEAR 2022
16	Banco Santander México, S.A.	180002227493 PRODDER 2022
17	Banco Santander México, S.A.	18000219845
18	Banco Santander México, S.A.	65502524348 STERGOB
19	Banco Santander México, S.A.	18000256477
20	Banco Santander México, S.A.	18000256480
21	BBVA Bancomer, S.A.	446171788
22	BBVA Bancomer, S.A.	2024550129 INVERSION
23	BBVA Bancomer, S.A.	111150979
24	BBVA Bancomer, S.A.	113274209
25	BBVA Bancomer, S.A.	114760549
26	BBVA Bancomer, S.A.	114760530 PRODDER 2020
27	BBVA Bancomer, S.A.	115364159 PRODI 2020
28	BBVA Bancomer, S.A.	115713749 PROSANEAR 2020
29	BBVA Bancomer, S.A.	0117143265 PROAGUA
30	BBVA Bancomer, S.A.	0117760507 PROSANEAR 2021
31	Banco Nacional de México, S.A	5800000558
32	Banco Nacional de México, S.A.	5800003719
33	Banco Nacional de México, S.A.	5800085510



H. XIV AYUNTAMIENTO
LOS CABOS, B.C.S.

Organismo Operador Municipal del Sistema de Agua Potable,
Alcantarillado y Saneamiento de Los Cabos
O.O.M.S.A.P.A.S.L.C.



No.	BANCO	NUMERO DE CUENTA
34	Banco Nacional de México, S.A.	5800078212
35	Banco Nacional de México, S.A.	5800064734
36	Banco Nacional de México, S.A.	70111869853
37	Banco Nacional de México, S.A.	1869861
38	Banco Mercantil del Norte, S.A.	1026604333
39	Banco Mercantil del Norte, S.A.	1037791024 INVERSION
40	HSBC México, S.A.	4046495396
41	HSBC México, S.A.	4051330116 PRODDER 2009
42	HSBC México, S.A.	4051330124 PRODDER 2010
43	HSBC México, S.A.	4052457173 PRODDER 2011
44	HSBC México, S.A.	4055087837 PRODDER 2012
45	HSBC México, S.A.	4056510761 APAZU 2013
46	HSBC México, S.A.	4057004129
47	HSBC México, S.A.	4054536263
48	HSBC México, S.A.	4052457157
49	HSBC México, S.A.	4052457140
50	HSBC México, S.A.	4067685537

Derechos a Recibir Efectivo o Equivalentes

CUENTA	OCTUBRE 2023	OCTUBRE 2022
Inversiones Financieras a Corto Plazo	9.18	6.25
Cuentas por Cobrar a Corto Plazo	528,342,703.83	528,342,679.78
Deudores Diversos por Cobrar a Corto Plazo	261,337,711.23	190,091,685.54
Otros Derechos a Recibir Efectivo o Equivalentes a Corto Plazo	342,312,764.56	335,807,991.44
TOTAL DERECHOS A RECIBIR EFECTIVO O EQUIVALENTES	1,131,993,188.80	1,054,242,363.01

En el rubro de Derechos a Recibir Efectivo o Equivalentes corresponde a Gastos por Comprobar, Viáticos por Comprobar, Funcionarios y Empleados, IVA Acreditable, Saldos a Favor de IVA, Retenciones Bancarias de ISR, Subsidio al Empleo, cabe mencionar que en dicho rubro se contempla un saldo a nombre del Municipio de Los Cabos en cantidad de \$15,983,141.45 pesos.



**Organismo Operador Municipal del Sistema de Agua Potable,
Alcantarillado y Saneamiento de Los Cabos
O.O.M.S.A.P.A.S.L.C.**



Derechos a Recibir Bienes o Servicios

CUENTA	OCTUBRE 2023	OCTUBRE 2022
Anticipo a Proveedores por Adquisición de Bienes y Prestación de Servicios a Corto Plazo	1,029,836.30	1,241,967.87
Anticipo a Contratistas por Obras Publicas a Corto Plazo	7621016.88	4,287,360.08
TOTAL DERECHOS A RECIBIR BIENES O SERVICIOS	8,650,853.18	5,529,327.95

Almacén

CUENTA	OCTUBRE 2023	OCTUBRE 2022
Materiales de Administración, Emisión de Documentos y Artículos Oficiales	1,847,666.26	1,353,922.34
Alimentos y Utensilios	360.00	36,000.00
Materiales y Artículos de Construcción y de Reparación	12,429,391.02	7,227,492.79
Productos Químicos, Farmacéuticos y de Laboratorio	26,103,110.58	26,311,302.03
Combustibles y Lubricantes	503,049.17	379,045.86
Vestuario, Blancos, Prendas de Protección y Artículos Deportivos	1,082,794.98	458,056.31
Herramientas, Refacciones, Accesorios Menores para Consumo	750,163.49	717,424.12
TOTAL ALMACEN	42,716,535.50	36,483,243.45

Estimaciones por Périda o Deterioro de Activos Circulantes

CUENTA	OCTUBRE 2023	OCTUBRE 2022
Estimaciones para Cuentas Incobrables	- 983,630.17	- 983,630.17
TOTAL ESTIMACION POR PERDIDA O DETERIORO DE ACTIVOS CIRCULANTES	- 983,630.17	- 983,630.17



Organismo Operador Municipal del Sistema de Agua Potable,
Alcantarillado y Saneamiento de Los Cabos
O.O.M.S.A.P.A.S.L.C.



ACTIVO NO CIRCULANTE

Bienes Inmuebles, Infraestructura y Construcciones en Proceso

CUENTA	OCTUBRE 2023	OCTUBRE 2022
Terrenos	17,496,910.51	17,496,910.51
Edificios No Habitacionales	29,958,985.51	29,958,985.51
Infraestructura	1,203,692,352.01	1,158,547,458.04
Construcciones en Proceso en Bienes de Dominio Publico	76,743,838.37	71,873,941.64
Construcciones en Proceso en Bienes de Propios	158,480,896.85	155,748,700.49
TOTAL BIENES INMUEBLES, INFRAESTRUCTURA Y CONSTRUCCIONES EN PROCESO	1,486,372,983.25	1,433,625,996.19

Bienes Muebles

CUENTA	OCTUBRE 2023	OCTUBRE 2022
Mobiliario y Equipo de Administración	39,910,331.94	35,845,089.87
Mobiliario y Equipo Educativo y Recreativo	515,785.22	1,447,591.31
Vehículos y Equipo de Transporte	40,314,024.45	40,109,024.45
Equipo de Defensa y Seguridad	83,728.00	83,728.00
Maquinaria, Otros Equipos y Herramientas	101,314,327.48	64,650,946.85
TOTAL BIENES MUEBLES	182,138,197.09	142,136,380.48

Activos Intangibles

CUENTA	OCTUBRE 2023	OCTUBRE 2022
Software	15,052,501.42	9,322,501.42
TOTAL ACTIVOS INTANGIBLES	15,052,501.42	9,322,501.42



H. XIV AYUNTAMIENTO
LOS CABOS, B.C.S.

Organismo Operador Municipal del Sistema de Agua Potable,
Alcantarillado y Saneamiento de Los Cabos
O.O.M.S.A.P.A.S.L.C.



Depreciación, Deterioro y Amortización Acumulada de Bienes

CUENTA	OCTUBRE 2023	OCTUBRE 2022
Depreciación Acumulada de Bienes Inmuebles	- 26,110.00	- 26,110.00
Depreciación Acumulada de Infraestructura	- 794,522.00	- 794,522.00
Depreciación Acumulada de Bienes Muebles	- 28,633.57	- 28,633.57
TOTAL DEPRECIACION, DETERIORO Y AMORTIZACION ACUMULADA DE BIENES	- 849,265.57	- 849,265.57

Activos Diferidos

CUENTA	OCTUBRE 2023	OCTUBRE 2022
Estudios, Formulación y Evaluación de Proyectos	16,451,108.13	4,189,054.65
Otros Activos Diferidos	381,026.41	381,026.41
TOTAL ACTIVOS DIFERIDOS	16,832,134.54	4,570,081.06

PASIVO

CUENTA	OCTUBRE 2023	OCTUBRE 2022
Pasivo Circulante		
Servicios Personales por Pagar a Corto Plazo	1,255,277.56	1,440,303.50
Proveedores por Pagar a Corto Plazo	67,318,864.78	88,499,311.54
Contratistas por Obras Publicas por Pagar a Corto Plazo	67,352,892.72	91,740,192.05
Retenciones y Contribuciones por Pagar a Corto Plazo	389,785,382.69	341,266,199.79
Otras Cuentas por Pagar a Corto Plazo	652,028,065.90	534,926,937.89
Pasivos Diferidos a Corto Plazo	397,637,170.72	389,897,006.68
Otros Pasivos a Corto Plazo	-	
Total Pasivo Circulante	1,575,377,654.37	1,447,769,951.45
Pasivo No Circulante		
Proveedores por Pagar a Corto Plazo	11,890.00	18,270.00
Total Pasivo No Circulante	11,890.00	18,270.00
TOTAL PASIVO	1,575,389,544.37	1,447,788,221.45

Se registró el reconocimiento de adeudo al Municipio de Los Cabos por \$17,190,830.00, por pagos por concepto de pago a ISSSTE, FOVISSSTE, SAT, derivado de la afectación a sus participaciones.



Organismo Operador Municipal del Sistema de Agua Potable,
Alcantarillado y Saneamiento de Los Cabos
O.O.M.S.A.P.A.S.L.C.



HACIENDA PÚBLICA/PATRIMONIO

CUENTA	OCTUBRE 2023	OCTUBRE 2022
Hacienda Pública/Patrimonio Contribuido		
Aportaciones	10,682,355.02	10,682,355.02
Total Hacienda Pública/Patrimonio Contribuido	10,682,355.02	10,682,355.02
Hacienda Pública/Patrimonio Generado		
Resultado del Ejercicio (Ahorro / Desahorro)	130,309,580.39	- 103,346,111.64
Resultado de Ejercicios Anteriores	1,216,831,439.60	1,346,752,590.63
Total Hacienda Pública/Patrimonio Generado	1,347,141,019.99	1,243,406,478.99
TOTAL HACIENDA PUBLICA/PATRIMONIO	1,357,823,375.01	1,254,088,834.01



H. XIV AYUNTAMIENTO
LOS CABOS, B.C.S.

Organismo Operador Municipal del Sistema de Agua Potable,
Alcantarillado y Saneamiento de Los Cabos
O.O.M.S.A.P.A.S.L.C.



II. NOTAS AL ESTADO DE ACTIVIDADES

Muestra el resultado de las operaciones de la entidad correspondiente al periodo del 01 de enero del 2023 al 31 de Octubre del 2023 integrado de la siguiente manera:

CUENTA	OCTUBRE 2023	OCTUBRE 2022
Ingresos y Otros Beneficios		
Aprovechamientos de Tipo Corriente	11,471,493.81	7,711,478.03
Ingresos por Venta de Bienes y Servicios	739,894,338.36	500,198,125.85
Participaciones, Aportaciones, Transferencias, Asignaciones, Subsidios y Otras Ayudas		
Participaciones y Aportaciones	14,280,147.08	8,412,181.00
Otros Ingresos y Beneficios		
Ingresos Financieros	1,192,314.48	159,970.49
Otros Ingresos y Beneficios Varios	5,659,438.97	9,478,190.08
TOTAL INGRESOS Y OTROS BENEFICIOS	772,497,732.70	525,959,945.45
Gastos de Funcionamiento		
Servicios Personales	278,869,230.54	267,080,866.35
Materiales y Suministros	111,357,659.66	116,209,141.89
Servicios Generales	251,961,260.98	246,012,075.97
Transferencias, Asignaciones, Subsidios y Otras Ayudas		
Ayudas Sociales		
Participaciones y Aportaciones		
Convenios		
Otros Gastos y Perdidas Extraordinarias		
Otros Gastos	1.13	3,972.88
TOTAL DE GASTOS Y OTRAS PERDIDAS	642,188,152.31	629,306,057.09
RESULTADO DEL EJERCICIO (AHORRO/DESAHORRO)	130,309,580.39	- 103,346,111.64



**Organismo Operador Municipal del Sistema de Agua Potable,
Alcantarillado y Saneamiento de Los Cabos
O.O.M.S.A.P.A.S.L.C.**



Ingresos y Otros Beneficios

Los ingresos corresponden a los recursos recaudados del periodo correspondiente del 01 de enero del 2023 al 31 de Octubre del 2023 por un importe de \$772,497,732.70 pesos.

Gastos y Otras Pérdidas

El rubro de gastos y otras pérdidas corresponde al devengado durante el periodo del 01 de enero del 2023 al 31 de Octubre del 2023 en cantidad de \$642,188,152.31 pesos

Resultado del Ejercicio

En el Estado de Actividades en el periodo comprendido del 01 de enero del 2023 al 31 de Octubre del 2023 refleja un ahorro en cantidad de \$130,309,580.39 pesos.

III. NOTAS AL ESTADO DE VARIACION EN LA HACIENDA PUBLICA

**Variaciones de la Hacienda Pública/Patrimonio Neto del Ejercicio
Hacienda Pública/Patrimonio Generado
Resultado de Ejercicios Anteriores**

CUENTA	OCTUBRE 2023	OCTUBRE 2022
Saldo Neto de La Hacienda y Publica y Patrimonio al 30 de Septiembre 2023	1,227,513,794.62	1,357,437,665.76
Ajustes y Reclasificaciones-Resultado de Ejercicios Anteriores	0	2,720.11
Saldo Neto de La Hacienda y Publica y Patrimonio al 31 de Octubre 2023	1,227,513,794.62	1,357,434,945.65



H. XIV AYUNTAMIENTO
LOS CABOS, B.C.S.

Organismo Operador Municipal del Sistema de Agua Potable,
Alcantarillado y Saneamiento de Los Cabos
O.O.M.S.A.P.A.S.L.C.



OOMSAPAS
LOS CABOS

IV. CONCILIACION ENTRE LOS INGRESOS PRESUPUESTARIOS Y CONTABLES, ASI
COMO LA CONCILIACION ENTRE LOS EGRESOS PRESUPUESTARIOS Y LOS
GASTOS CONTABLES.



OOMSAPAS
LOS CABOS

AGUA POTABLE
OOMSAPAS LOS CABOS

Conciliación entre Ingresos Presupuestarios y
Contables

Del 01/01/2023 al 31/10/2023

1. Ingresos presupuestarios		772,497,733
2. Mas ingresos contables no presupuestarios		0
2.1 Ingresos Financieros	0	
2.2 Incremento por variación de inventarios	0	
2.3 Disminución del exceso de estimaciones por pérdida o deterioro u obsolescencia	0	
2.4 Disminución del exceso de provisiones	0	
2.5 Otros ingresos y beneficios varios	0	
Otros ingresos contables no presupuestarios	0	
3. Menos ingresos presupuestarios no contables		0
3.1 Aprovechamientos Patrimoniales	0	
3.2 Ingresos Derivados de Financiamientos	0	
Otros Ingresos presupuestarios no contables	0	
4. Ingresos Contables (4 = 1 + 2 - 3)		772,497,733



Organismo Operador Municipal del Sistema de Agua Potable,
Alcantarillado y Saneamiento de Los Cabos
O.O.M.S.A.P.A.S.L.C.




AGUA POTABLE
OOMSAPAS LOS CABOS
Conciliación entre Egresos Presupuestarios y
Gastos Contables

Correspondiente del 01/01/2023 al 31/10/2023

1. Total de egresos (presupuestarios)		738,192,361
2. Menos egresos presupuestarios no contables		96,004,210
2.1 Materias Primas y Materiales de Producción y Comercialización	0	
2.2 Materiales y Suministros	-2,317,020	
2.3 Mobiliario y equipo de administración	2,493,744	
2.4 Mobiliario y equipo educacional y recreativo	253,232	
2.5 Equipo e instrumental médico y de laboratorio	0	
2.6 Vehículos y equipo de transporte	0	
2.7 Equipo de defensa y seguridad	0	
2.8 Maquinaria, otros equipos y herramientas	12,679,612	
2.9 Activos biológicos	0	
2.10 Bienes inmuebles	0	
2.11 Activos intangibles	5,730,000	
2.12 Obra Pública en Bienes de Dominio Público	29,946,938	
2.13 Obra pública en bienes propios	8,755,715	
2.14 Acciones y participaciones de capital	0	
2.15 Compra de títulos y valores	0	
2.16 Concesión de Préstamos	0	
2.17 Inversiones en fideicomisos, mandatos y otros análogos	0	
2.18 Provisiones para contingencias y otras erogaciones especiales	0	
2.19 Amortización de la deuda pública	0	
2.20 Adeudos de ejercicios fiscales anteriores (ADEFAS)	28,247,158	
Otros Egresos Presupuestales No Contables	10,214,832	
3. Mas gastos contables no presupuestales		1
3.1 Estimaciones, depreciaciones, deterioros, obsolescencia y amortizaciones	0	
3.2 Provisiones	0	
3.3 Disminución de inventarios	0	
3.4 Aumento por insuficiencia de estimaciones por pérdida o deterioro u obsolescencia	0	
3.5 Aumento por insuficiencia de provisiones	0	
3.6 Otros Gastos	1	
Otros Gastos Contables No Presupuestales	0	
4. Total de Gasto Contable (4 = 1 - 2 + 3)		642,188,152



**Organismo Operador Municipal del Sistema de Agua Potable,
Alcantarillado y Saneamiento de Los Cabos
O.O.M.S.A.P.A.S.L.C.**



NOTAS DE MEMORIA

NOTAS PRESUPUESTALES:

I.- En los Ingresos Presupuestales

- a) De acuerdo a la 11ª sesión extraordinaria de Junta de Gobierno se aprueba un Presupuesto de Ingresos anual para el ejercicio 2023, por la cantidad de: 1, 040 millones 023 mil 635 pesos 00/100 m.n., recaudando hasta el mes de octubre la cantidad de 772 millones 497 mil 733 pesos 00/100 m.n., misma que se ve reflejada en los estados analíticos presupuestales de ingresos.



AGUA POTABLE
OOMSAPAS LOS CABOS
ESTADO ANALITICO DE INGRESOS PRESUPUESTALES
Por rubros de ingresos
Del 01/01/2023 al 31/10/2023

Clasificador	(1) Aprobado	(2) Ampliacion / Reduccion	(3) Modificado (3=1+2)	(4) Devengado	(5) Recaudado	(6) Diferencia (6=5-1)
impuestos	0	0	0	0	0	0
cuotas y aportaciones de seguridad social	0	0	0	0	0	0
contribuciones de mejoras	0	0	0	0	0	0
derechos	0	0	0	0	0	0
productos	0	0	0	0	0	0
aprovechamientos	15,160,897	330,704	15,491,601	11,471,494	11,471,494	- 3,689,403
ingreso por venta de bienes, prestación de servicios y otros ingresos	963,664,172	- 330,704	963,333,468	746,746,092	746,745,717	- 216,918,455
participaciones, aportaciones, convenios, incentivos derivados de la colaboración fiscal y fondos distintos de aportaciones	61,198,566	0	61,198,566	14,280,147	14,280,522	- 46,918,044
transferencias, asignaciones, subsidios y subvenciones, y pensiones y jubilaciones	0	0	0	0	0	0
ingresos derivados de financiamientos	0	0	0	0	0	0
Total:	1,040,023,635	0	1,040,023,635	772,497,733	772,497,733	
				Ingresos excedentes:		- 267,525,903

II.- En los Egresos Presupuestales

- a) De acuerdo a la 11ª sesión extraordinaria de Junta de Gobierno se aprueba un Presupuesto de Ingresos anual para el ejercicio 2023, por la cantidad de: 1, 040 millones 023 mil 635 pesos 00/100 m.n., devengando al mes de octubre la cantidad de 738 millones 192 mil 363 pesos 00/100 m.n., misma que se ve reflejada en los estados analíticos presupuestales de egresos.



H. XIV AYUNTAMIENTO
LOS CABOS, B.C.S.

**Organismo Operador Municipal del Sistema de Agua Potable,
Alcantarillado y Saneamiento de Los Cabos
O.O.M.S.A.P.A.S.L.C.**



OOMSAPAS
LOS CABOS

Clasificador		Aprobado	Ampl. / Reduc.	Modificado	Devengado	Pagado	Subejercicio
1000	servicios personales	438,376,114	0	438,376,114	278,869,231	271,159,906	159,506,883
2000	materiales y suministros	144,532,885	0	144,532,885	109,040,640	94,248,626	35,492,245
3000	servicios generales	271,310,809	1,649,447	272,960,256	251,961,261	225,650,381	20,998,995
5000	bienes muebles, inmuebles e intangibles	47,380,385	-14,523,720	32,856,665	21,156,588	18,260,103	11,700,077
6000	inversión pública	123,423,441	-372,885	123,050,556	48,917,485	36,693,132	74,133,071
9000	deuda pública	15,000,000	13,247,158	28,247,158	28,247,158	26,743,115	0
Total reporte:		1,040,023,634	0	1,040,023,634	738,192,363	672,755,263	301,831,271

b) De manera detallada de acuerdo al Estado Analítico de Egresos Clasificación por objeto del gasto los conceptos con saldo negativo son los siguientes:

SERVICIOS GENERALES

- Partida específica; Asesorías, dentro del Rubro Servicios Profesionales, científicos técnicos y otros servicios por la cantidad de 11 millones 926 mil 820 pesos 00/100 m.n.

BIENES MUEBLES E INMUEBLES

- Partida específica; Equipo de distribución de agua (pipas) derivado del programa Prodder 2022, afectando el ejercicio 2023 en todos los momentos presupuestales, dentro del Rubro maquinaria, otros equipos y herramientas por un monto de 2 millones 428 mil 948 pesos 00/100 m.n.

c) En la conciliación entre egresos presupuestarios y gastos contables en la partida de Materiales y Suministros se refleja un saldo negativo; derivado de las salidas de medidores adquiridos con el Programa PRODDI en 2020, a continuación, se desglosan las salidas de los medidores correspondientes al mes de octubre 2023.

Total Salidas del 01 de enero al 30 de septiembre de 2023	2,228,868
--	------------------

Resumen de Salidas correspondientes al mes de octubre		
Medidor 1 1/2 " tipo ultrasónico	Material Hidráulico Metálico	
Medidor 2" tipo ultrasónico	Material Hidráulico Metálico	-
Medidor 3" tipo ultrasónico	Material Hidráulico Metálico	
Medidor 4" tipo ultrasónico	Material Hidráulico Metálico	
Medidor 1/2 tipo chorro múltiple	Material hidráulicos pvc, hules y plásticos	88,152
Total Salidas al 31/10/2023		88,152



H. XIV AYUNTAMIENTO
LOS CABOS, B.C.S.

**Organismo Operador Municipal del Sistema de Agua Potable,
Alcantarillado y Saneamiento de Los Cabos
O.O.M.S.A.P.A.S.L.C.**



OOMSAPAS
LOS CABOS

Acumulado en la conciliación contable/presupuestal en el apartado de Materiales y Suministros (en negativo)

2,317,020

- d) Nos encontramos trabajando en la clasificación, integración y mejora de formatos dentro del Sistema de Armonización contable SIAPREP, para reconocer la deuda pública, por tal motivo, a la fecha no se refleja el importe en la cuenta específica: amortización de la deuda pública, intereses de la deuda y comisiones de la deuda pública, dentro de los Estados Analíticos del Presupuesto de Egresos por Clasificación por Objeto del Gasto, en el de Ley de Disciplina Financiera y en el Balance Presupuestario de Ley de Disciplina financiera, el importe se encuentra acumulado en el capítulo 2000 dentro de la partida específica; agua desalada, así como los intereses y sus respectivas comisiones de la deuda pública; en la partida específica penas, multas, accesorios y actualizaciones, capítulo 3000.



H. XIV AYUNTAMIENTO
LOS CABOS, B.C.S.

**Organismo Operador Municipal del Sistema de Agua Potable,
Alcantarillado y Saneamiento de Los Cabos
O.O.M.S.A.P.A.S.L.C.**



NOTAS DE GESTION ADMINISTRATIVA

I. INTRODUCCION

Los Estados Financieros de los entes públicos proporcionan información financiera a los principales usuarios de la misma y a los ciudadanos.

El objetivo del presente informe es dar a conocer los principales aspectos económicos y financieros del periodo del 01 de enero del 2023 al 31 de Octubre del 2023 para brindar un mayor apoyo en la comprensión de los Estados Financieros.

II. PANORAMA ECONOMICO Y FINANCIERO

El día 31 de diciembre del 2022 se publica en el Boletín Oficial No. 79 tomos XLIX del Gobierno del Estado de Baja California Sur el presupuesto de ingresos y egresos para el ejercicio fiscal 2023 en cantidad de \$1,040,023,635.00 pesos conforme lo establece el La Ley de Aguas del Estado de Baja California Sur y el Estatuto Orgánico del Organismo Operador Municipal del Sistema de Agua Potable, Alcantarillado y Saneamiento de Los Cabos.

III. AUTORIZACION E HISTORIA

a) Fecha de creación del ente


El día lunes 10 de Junio del 2002, se crea el Organismo Operador Municipal del Sistema de Agua Potable y Alcantarillado de Los Cabos. Con fundamento en el artículo 25 de la Ley de aguas del estado de Baja California Sur. Constituyéndose como un organismo descentralizado de la Administración Pública Municipal, con personalidad jurídica y patrimonio propios. Que tiene su domicilio en San José del Cabo, Cabecera Municipal de Los Cabos, B.C.S.

Para efectos del punto anterior, se extingue el Organismo Operado Descentralizado del Sistema de Agua Potable y Alcantarillado de Los Cabos (S.A.P.A.L.C.) Creado mediante acuerdo de fecha 30 de Agosto de 1991 y que según consta en acta de Cabildo número



H. XIV AYUNTAMIENTO
LOS CABOS, B.C.S.

**Organismo Operador Municipal del Sistema de Agua Potable,
Alcantarillado y Saneamiento de Los Cabos
O.O.M.S.A.P.A.S.L.C.**



24 y publicado con fecha de 30 de Septiembre de 1991, en el boletín oficial número 19, tomo XVIII del Gobierno del Estado de Baja California Sur.

En consecuencia, el nuevo Organismo Operador Municipal del Sistema de Agua Potable, Alcantarillado y Saneamiento de Los Cabos, se subroga en las responsabilidades y asume los derechos y obligaciones del organismo operador que se extingue, pasando el patrimonio de este último, a formar parte del Organismo Operador Municipal que por medio del presente acuerdo se crea. En acatamiento a lo previsto por el artículo quinto transitorio de la ley de aguas del Estado Baja California Sur.

Los trabajadores que hasta la actualidad prestaron sus servicios en el organismo operado que se extiende, se integrarán al Organismo Operador Municipal que se crea y conservarán inalterables sus derechos laborales de conformidad con la Ley de la Materia. En los términos de los artículos 40, fracción XVI y 63, fracción I del Reglamento Interior del Ayuntamiento del Municipio de los Cabos, B.C.S., se ordenó la publicación del presente acuerdo en el Boletín Oficial del Gobierno del Estado de Baja California Sur, instruyéndose para tales efectos al ciudadano Secretario General del H VIII Ayuntamiento de Los Cabos. El acuerdo fue publicado en el Diario Oficial del Gobierno del Estado de Baja California Sur número 29 del día 20 de Junio del 2002.

b) Principales cambios en su estructura

En los últimos años El Organismo Operador Municipal del Sistema de Agua Potable, Alcantarillado y Saneamiento de Los Cabos no ha sufrido cambios importantes en su estructura.

IV. ORGANIZACIÓN Y OBJETO SOCIAL

a) Objeto Social


Con fundamento en el artículo 4 del Estatuto Orgánico del Organismo Operador Municipal del Sistema de Agua Potable, Alcantarillado y Saneamiento de Los Cabos tiene a su cargo las funciones que se encuentran previstas en los artículos 19, 27 y demás relativos y aplicables de La Ley de Aguas para el Estado de Baja California Sur.

b) Principal actividad

Prestación de los servicios públicos de Agua Potable, Alcantarillado y Saneamiento, así como la construcción, operación y mantenimiento de la infraestructura hidráulica en la jurisdicción territorial del municipio de Los Cabos, Baja California Sur, mediante las atribuciones que la ley de la materia y demás disposiciones legales le confieran



**Organismo Operador Municipal del Sistema de Agua Potable,
Alcantarillado y Saneamiento de Los Cabos
O.O.M.S.A.P.A.S.L.C.**



c) Ejercicio Fiscal

2023

d) Régimen Jurídico

1. Organismo Público Descentralizado Municipal.
2. Persona Moral con Fines No Lucrativos

e) Consideraciones Fiscales

Se tienen las siguientes obligaciones en materia fiscal: Entero de retenciones mensuales de ISR por sueldos, salarios y arrendamiento, pago definitivo mensual de IVA, entero de retenciones mensuales de ISR por ingresos asimilados, servicios profesionales y declaración informativa mensual de operaciones con terceros de IVA.



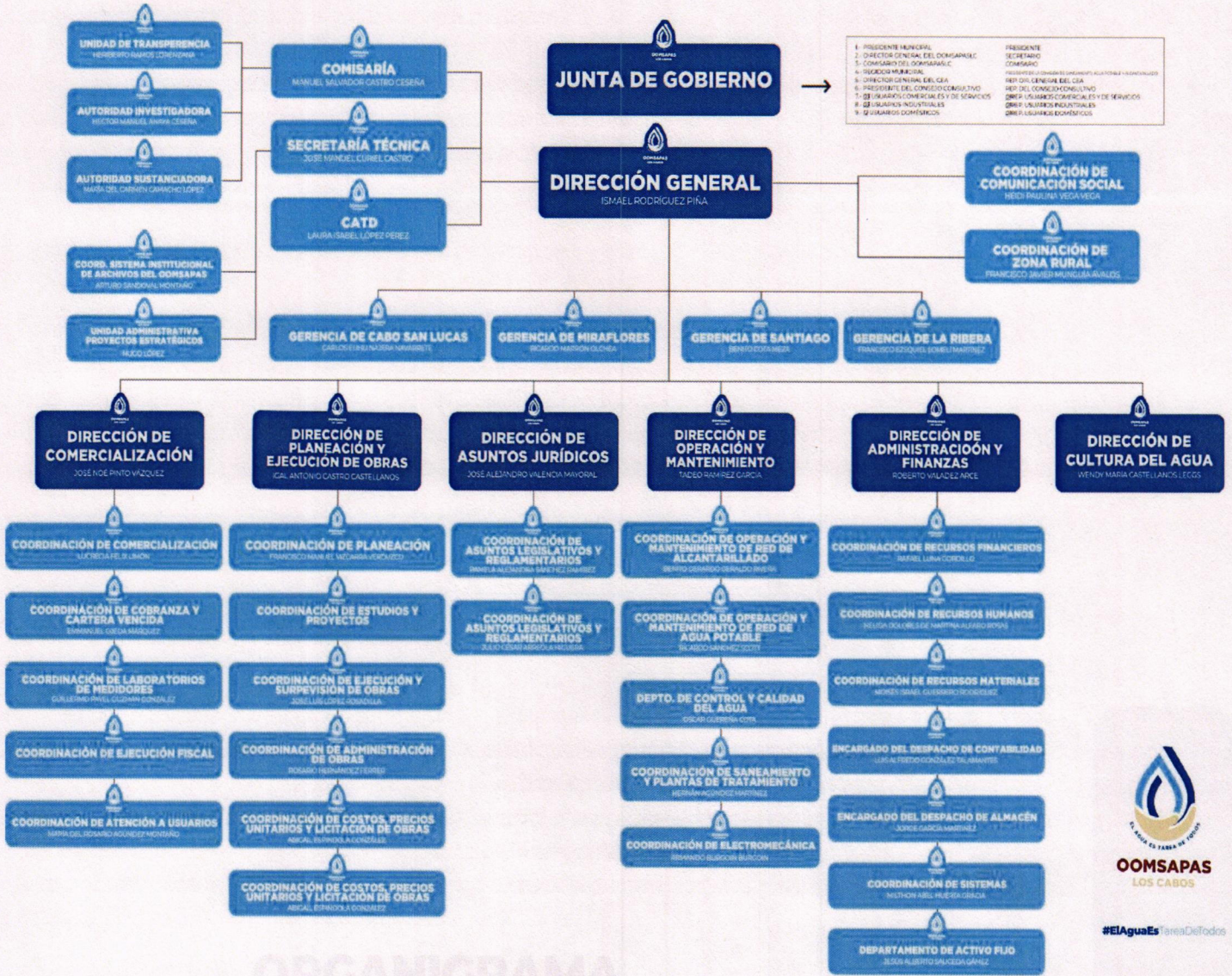
H. XIV AYUNTAMIENTO
LOS CABOS, B.C.S.

Organismo Operador Municipal del Sistema de Agua Potable, Alcantarillado y Saneamiento de Los Cabos O.O.M.S.A.P.A.S.L.C.



OOMSAPAS
LOS CABOS

f) Estructura Organizacional Básica



ORGANIGRAMA



OOMSAPAS
LOS CABOS

#ElAguaEsTareaDeTodos



**Organismo Operador Municipal del Sistema de Agua Potable,
Alcantarillado y Saneamiento de Los Cabos
O.O.M.S.A.P.A.S.L.C.**



V.- BASE DE PREPARACIÓN DE LOS ESTADOS FINANCIEROS

- a) Los registros contables se llevan a cabo de conformidad con la normatividad emitida por el Consejo Nacional de Armonización Contable. Asimismo, se observan las leyes federales y estatales en materia de presupuesto, contabilidad gubernamental, transparencia y demás ordenamientos que rigen el funcionamiento de la administración pública descentralizada del estado de Baja California Sur.
- b) La normatividad aplicada para el reconocimiento, valuación y revelación de los diferentes rubros de la información financiera, así como las bases de medición utilizadas para la elaboración de los estados financieros es la emitida por el CONAC y la Ley de Contabilidad Gubernamental.
- c) El Estatuto Orgánico del Organismo Operador Municipal del Sistema de Agua Potable, Alcantarillado y Saneamiento de Los Cabos tiene como base los postulados emitidos por el CONAC:
 - Sustancia Económica
 - Entes Públicos
 - Existencia Permanente
 - Revelación Suficiente
 - Importancia Relativa
 - Registro e Integración Presupuestaria
 - Devengo Contable
 - Valuación
 - Dualidad Económica
 - Consistencia
- d) Norma Supletoria: Las permitidas por el CONAC
- e) La implementación de la base del devengado se implementó desde el ejercicio 2017.



**Organismo Operador Municipal del Sistema de Agua Potable,
Alcantarillado y Saneamiento de Los Cabos
O.O.M.S.A.P.A.S.L.C.**



VI.- POLITICAS DE CONTABILIDAD SIGNIFICATIVAS

- a) Actualización: El registro de la contabilidad se realizó con base en los lineamientos establecidos por el CONAC.
- b) Informar sobre la realización de operaciones en el extranjero y de sus efectos en la información financiera gubernamental: Durante el periodo del 1 de enero al 31 de Octubre del 2023: No se realizaron operaciones en Moneda Extranjera.
- c) Método de evaluación de la inversión en acciones en el Sector Paraestatal: No Aplica.
- d) Sistema y método de valuación de inventarios: El CONAC ha emitido las normas para la valoración de los Activos y el patrimonio de los entes públicos, esta norma permite definir y estandarizar los conceptos básicos de valuación, contenidos en las normas particulares aplicables a los distintos elementos integrantes de los estados Financieros.
- e) Beneficios a empleados: No se tienen reservas para beneficios futuros de los empleados, más que las contempladas anualmente en el presupuesto de egresos del ejercicio presente y los establecidos por la Ley de Los Trabajadores al Servicio de los Poderes del Estado y Municipios de Baja California Sur.
- f) Provisiones: Las provisiones al 31 de Octubre del 2023, lo conforman los siguientes conceptos: en el rubro de servicios personales (nómina de los trabajadores) cuotas patronales ISSSTE, Derechos CONAGUA.
- g) Reservas: No se cuenta con Reservas.
- h) Cambios en políticas contables y corrección de errores junto con la revelación de los efectos que se tendrá en la información financiera del ente público.
- i) Reclasificaciones: Durante el periodo del 1 de enero del 2023 al 31 de Octubre del 2023, se realizaron reclasificaciones con la finalidad de integrar saldos contables de proveedores, acreedores, etc.
- j) Depuración y Cancelación de saldos: Las depuraciones y cancelaciones de saldos se realizan cada mes con la finalidad de presentar cifras actualizadas en los Estados Financieros.



**Organismo Operador Municipal del Sistema de Agua Potable,
Alcantarillado y Saneamiento de Los Cabos
O.O.M.S.A.P.A.S.L.C.**



**VII.- POSICION EN MONEDA EXTRANJERA Y PROTECCIÓN POR RIESGO
CAMBIARIO**

- a) Activos en moneda extranjera: No Aplica.
- b) Pasivos en moneda extranjera: El OOMSAPASLC no tiene Pasivos en moneda extranjera.
- c) Posición en moneda extranjera: No Aplica.
- d) Tipo de cambio: No Aplica.
- e) Equivalente en moneda nacional: No Aplica.

VIII.- REPORTE ANALITICO DEL ACTIVO

- a) Vida útil o porcentajes de depreciación, deterioro o amortización utilizados en los diferentes tipos de activos: Durante el periodo del 01 de enero del 2023 al 31 de Octubre del 2023, se refleja saldo en el rubro de Depreciación Deterioro y Amortización Acumulada de Bienes e Intangibles por la cantidad de (\$849,265.57 pesos)
- b) Cambios en el porcentaje de depreciación o valor residual de los activos: No Aplica.
- c) Importe de los gastos capitalizados en el ejercicio, tanto financieros como de investigación y desarrollo: No Aplica.
- d) Riesgos por tipo de cambio o tipo de interés de las inversiones financieras: No Aplica.
- e) Valor activado en el ejercicio de los bienes construidos por la entidad: Los bienes de la entidad se reconocen dentro de su Activo No Circulante a su costo histórico, de conformidad con el artículo 29 de la Ley General de Contabilidad Gubernamental.
- f) Otras circunstancias de carácter significativo que afecten el activo, tales como bienes en garantía, señalados en embargos, litigios, títulos de inversiones, entregados en garantías, baja significativa del valor de inversiones financieras, etc.: No Aplica.
- g) Desmantelamiento de Activos, procedimientos, implicaciones, efectos contables: No Aplica.
- h) Administración de activos: Planeación, con el objetivo de que el ente los utilice de manera más efectiva: Las funciones del OOMSAPASLC están planeadas de tal manera que permitan un uso óptimo de la infraestructura disponible, obteniendo de esta forma el máximo provecho de los espacios y recursos en beneficio de la comunidad en general.



**Organismo Operador Municipal del Sistema de Agua Potable,
Alcantarillado y Saneamiento de Los Cabos
O.O.M.S.A.P.A.S.L.C.**



PRINCIPALES VARIACIONES EN EL ACTIVO

- a) Inversiones en valores: No Aplica.
- b) Patrimonio de Organismos descentralizados de control presupuestario indirecto: No Aplica.
- c) Inversiones en empresas de participación mayoritaria: No Aplica
- d) Inversiones en empresas de participación minoritaria: No Aplica.
- e) Patrimonio de Organismos descentralizados de control presupuestario directo: No Aplica

IX.- INFORMACION SOBRE LA DEUDA Y EL REPORTE ANALITICO DE LA DEUDA.

REPORTE ANALITICO DE LA DEUDA	
DEUDA PUBLICA	SALDO FINAL DEL PERIODO
Corto Plazo	
Deuda Interna	
Instituciones de Crédito	0.00
Otros Pasivos	1,575,389,544.37
Total Deuda y Otros Pasivos	1,575,389,544.37

X.- CALIFICACIONES OTORGADAS.

El OOMSAPAS LOS CABOS no tiene las facultades para contratar deuda de manera directa.




H. XIV AYUNTAMIENTO
LOS CABOS, B.C.S.


**Organismo Operador Municipal del Sistema de Agua Potable,
Alcantarillado y Saneamiento de Los Cabos
O.O.M.S.A.P.A.S.L.C.**



OOMSAPAS
LOS CABOS


"Bajo protesta de decir verdad declaramos que los Estados Financieros y sus notas son razonablemente correctos y responsabilidad del emisor"

Vo. Bo.

C.P. MARIA VERONICA OLVERA GUEVARA DIRECTORA DE ADMINISTRACION Y FINANZAS

AUTORIZA

ING. ISMAEL RODRIGUEZ PINA DIRECTOR GENERAL

OOMSAPAS
LOS CABOS

OOMSAPAS
LOS CABOS

REvisa

C.P. LUIS ALFREDO GONZALEZ TALAMANTES ENCARGADO DE LA COORDINACION DE ABILIDAD CONTABILIDAD

OOMSAPAS
LOS CABOS



Dirección de Administración y Finanzas
Coordinación de Contabilidad
Cuenta Pública Octubre 2023

Organismo Operador Municipal del Sistema de Agua
Potable,
Alcantarillado y Saneamiento de Los Cabos
O.O.M.S.A.P.A.S.L.C.



H. XIV AYUNTAMIENTO
LOS CABOS, B.C.S.




Información Presupuestaria



AGUA POTABLE
OOMSAPAS LOS CABOS
ESTADO ANALITICO DE INGRESOS PRESUPUESTALES
Por rubros de ingresos
Del 01/01/2023 al 31/10/2023

Clasificador	(1) Aprobado	(2) Ampliacion / Reduccion	(3) Modificado (3=1+2)	(4) Devengado	(5) Recaudado	(6) Diferencia (6=5-1)
impuestos	0	0	0	0	0	0
cuotas y aportaciones de seguridad social	0	0	0	0	0	0
contribuciones de mejoras	0	0	0	0	0	0
derechos	0	0	0	0	0	0
productos	0	0	0	0	0	0
aprovechamientos	15,160,897	330,704	15,491,601	11,471,494	11,471,494	- 3,689,403
ingresos por venta de bienes, prestación de servicios y otros ingresos	963,664,172	- 330,704	963,333,468	746,746,092	746,745,717	- 216,918,455
participaciones, aportaciones, convenios, incentivos derivados de la colaboración fiscal y fondos distintos de aportaciones	61,198,566	0	61,198,566	14,280,147	14,280,522	- 46,918,044
transferencias, asignaciones, subsidios y subvenciones, y pensiones y jubilaciones	0	0	0	0	0	0
ingresos derivados de financiamientos	0	0	0	0	0	0
Total:	1,040,023,635	0	1,040,023,635	772,497,733	772,497,733	
Ingresos excedentes:						- 267,525,903

"Bajo protesta de decir verdad declaramos que los Estados Financieros y sus notas son razonablemente correctos y son responsabilidad del emisor"

<p>REVISAR</p>  <p>COORDINADOR DE DESPACHO DE CONTABILIDAD</p> <p>GONZALEZ TALAMANTES LUIS ALFREDO</p>	<p>Vo.Bo.</p>  <p>DIRECTORA DE ADMINISTRACION Y FINANZA</p> <p>OLVERA GUEVARA MARIA VERONICA</p>	<p>AUTORIZA</p>  <p>DIRECTOR GENERAL</p> <p>RODRIGUEZ PIÑA ISMAEL</p>
--	---	---

AGUA POTABLE
OOMSAPAS LOS CABOS
ESTADO ANALITICO DE INGRESOS PRESUPUESTALES
Por fuente de financiamiento
Del 01/01/2023 al 31/10/2023

Clasificador	(1) Aprobado	(2) Ampliacion / Reduccion	(3) Modificado (3=1+2)	(4) Devengado	(5) Recaudado	(6) Diferencia (6=5-1)
ingresos del poder ejecutivo federal o estatal y de los municipios	76,359,463	330,704	76,690,167	25,751,641	25,752,016	- 50,607,447
impuestos	0	0	0	0	0	0
cuotas y aportaciones de seguridad social	0	0	0	0	0	0
contribuciones de mejoras	0	0	0	0	0	0
derechos	0	0	0	0	0	0
productos	0	0	0	0	0	0
aprovechamientos	15,160,897	330,704	15,491,601	11,471,494	11,471,494	- 3,689,403
participaciones, aportaciones, convenios, incentivos derivados de la colaboración fiscal y fondos distintos de aportaciones	61,198,566	0	61,198,566	14,280,147	14,280,522	- 46,918,044
transferencias, asignaciones, subsidios y subvenciones, y pensiones y jubilaciones	0	0	0	0	0	0
ingresos de los entes públicos de los poderes legislativo y judicial, de los órganos autónomos y del sector paraestatal o paramunicipal, así como de las empresas productivas del estado	963,664,172	- 330,704	963,333,468	746,746,092	746,745,717	- 216,918,455
cuotas y aportaciones de seguridad social	0	0	0	0	0	0
productos	0	0	0	0	0	0
ingresos por venta de bienes, prestación de servicios y otros ingresos	963,664,172	- 330,704	963,333,468	746,746,092	746,745,717	- 216,918,455
transferencias, asignaciones, subsidios y subvenciones, y pensiones y jubilaciones	0	0	0	0	0	0
ingresos derivados de financiamientos	0	0	0	0	0	0
ingresos derivados de financiamientos	0	0	0	0	0	0
Total:	1,040,023,635	0	1,040,023,635	772,497,733	772,497,733	- 267,525,903
Ingresos excedentes:						- 267,525,903

"Bajo protesta de decir verdad declaramos que los Estados Financieros y sus notas son razonablemente correctos y son responsabilidad del emisor"

REVISAR
 COORDINACION DE CONTABILIDAD
 GONZALEZ TALAMANTES LUIS ALFREDO
 ENCARGADO DE DESPACHO DE CONTABILIDAD




Vo.Bo.
 OLVERA GUEVARA MARIA VERONICA
 DIRECTORA DE ADMINISTRACION Y FINANZAS

AUTORIZA
 RODRIGUEZ PINA ISMAEL
 DIRECTOR GENERAL

AGUA POTABLE
OOMSAPAS LOS CABOS
ESTADO ANALITICO DEL EJERCICIO DEL PRESUPUESTO DE EGRESOS
Clasificación Administrativa
Del 01/01/2023 al 31/10/2023

Clasificador	Aprobado	Ampl. /Reduc.	Modificado	Devengado	Pagado	Subejercicio
direccion general	35,631,254	- 10,190,628	25,440,626	14,526,574	13,234,513	10,914,052
direccion de comercializacion	28,911,261	- 796,972	28,114,289	37,409,221	35,220,222	- 9,294,932
direccion de planeacion y ejecucion de obras	143,490,030	- 25,405,422	118,084,607	47,232,358	35,664,808	70,852,249
direccion de asuntos juridicos	2,597,203	- 1,954,876	642,327	181,337	169,247	460,990
direccion de operaci3n y mantenimiento	189,529,329	- 105,972,997	83,556,332	69,657,159	58,431,929	13,899,173
direccion de administracion y finanzas	13,426,197	3,142,249	16,568,446	13,662,423	11,269,493	2,906,023
direccion de cultura del agua	2,950,400	- 663,082	2,287,318	1,485,947	1,141,360	801,371
comisaria	505,973	- 107,318	398,656	297,797	294,011	100,859
oomsapas	622,981,988	141,949,046	764,931,033	553,739,545	517,329,682	211,191,488
Total del gasto	1,040,023,635	0	1,040,023,635	738,192,361	672,755,263	301,831,274

Bajo protesta de decir verdad declaramos que los Estados Financieros y sus notas son razonablemente correctos y son responsabilidad del emisor.

REVISAR	Vo. Bo.	AUTORIZAR
		
COORDINACION DE CONTABILIDAD	DIRECCION DE ADMINISTRACION Y FINANZAS	DIRECCION GENERAL
GONZALEZ TALAMANTES LUIS ALFREDO	SOLVERA GUEVARA MARIA VERONICA	RODRIGUEZ PIÑA ISMAEL
ENCARGADO DE DESPACHO DE CONTABILIDAD	DIRECTORA DE ADMINISTRACION Y FINANZAS	DIRECTOR GENERAL

AGUA POTABLE
OOMSAPAS LOS CABOS
ESTADO ANALITICO DEL EJERCICIO DEL PRESUPUESTO DE EGRESOS
Clasificación Económica (por Tipo de Gasto)
Del 01/01/2023 al 31/10/2023

Clasificador	Aprobado	Ampl./Reduc.	Modificado	Devengado	Pagado	Subejercicio
gasto corriente	854,219,808	1,649,447	855,869,255	639,871,131	591,058,914	215,998,124
gasto de capital	170,803,826	- 14,896,605	155,907,221	70,074,072	54,953,235	85,833,149
amortización de la deuda y disminución de pasivos	15,000,000	13,247,158	28,247,158	28,247,158	26,743,115	0
pensiones y jubilaciones	0	0	0	0	0	0
participaciones	0	0	0	0	0	0
Total del gasto	1,040,023,635	0	1,040,023,635	738,192,361	672,755,263	301,831,274

"Bajo protesta de decir verdad declaramos que los Estados Financieros y sus notas son razonablemente correctos y son responsabilidad del emisor."

REVISAR
Vo. Bo.

[Firma]

COORDINACION
CONTABILIDAD

GONZALEZ TALAMANTES LUIS ALFREDO
ENCARGADO DE DESPACHO DE CONTABILIDAD

Vo. Bo.

[Firma]

OLVERA GUEVARA MARIA VERONICA
DIRECTORA DE ADMINISTRACION Y FINANZAS

AUTORIZA

[Firma]

RODRIGUEZ PIÑA ISMAEL
DIRECTOR GENERAL

DIRECCION GENERAL


OOMSAPAS
LOS CABOS

AGUA POTABLE
OOMSAPAS LOS CABOS
ESTADO ANALITICO DEL EJERCICIO DEL PRESUPUESTO DE EGRESOS
Clasificación por Objeto del Gasto (Capítulo y Concepto)
Del 01/01/2023 al 31/10/2023

Clasificador	Aprobado	Ampl. / Reduc.	Modificado	Devengado	Pagado	Subejercicio
servicios personales	438,376,114	0	438,376,114	278,869,231	271,159,906	159,506,883
remuneraciones al personal de carácter permanente	67,682,751	- 982,466	66,700,285	54,214,042	54,214,042	12,486,243
remuneraciones al personal de carácter transitorio	37,118,342	2,018,281	39,136,623	31,455,672	31,464,262	7,680,951
remuneraciones adicionales y especiales	168,892,738	- 1,788,922	167,103,816	85,389,273	85,389,273	81,714,543
seguridad social	26,564,169	- 498,147	26,066,022	17,451,704	11,656,599	8,614,318
otras prestaciones sociales y económicas	138,118,114	1,251,254	139,369,368	90,358,538	88,435,730	49,010,830
previsiones	0	0	0	0	0	0
pago de estímulos a servidores públicos	0	0	0	0	0	0
materiales y suministros	144,532,885	0	144,532,885	109,040,640	94,248,626	35,492,245
materiales de administración, emisión de documentos y artículos oficiales	4,733,758	- 148,415	4,585,343	3,283,878	3,176,073	1,301,465
alimentos y utensilios	2,248,263	- 598,928	1,649,335	1,087,789	885,195	561,546
materias primas y materiales de producción y comercialización	74,027,280	5,862,088	79,889,368	61,567,521	49,739,973	18,321,847
materiales y artículos de construcción y de reparación	9,419,580	237,709	9,657,289	6,963,488	6,756,270	2,693,801
productos químicos, farmacéuticos y de laboratorio	22,563,593	- 2,760,113	19,803,480	13,656,842	13,574,319	6,146,638
combustibles, lubricantes y aditivos	22,461,437	- 1,663,468	20,797,969	16,526,876	14,635,028	4,271,093
vestuario, blancos, prendas de protección y artículos deportivos	3,569,215	- 747,804	2,821,411	1,928,153	1,746,329	893,258
materiales y suministros para seguridad	1,800	- 172	1,628	1,178	1,178	450
herramientas, refacciones y accesorios menores	5,507,959	- 180,898	5,327,061	4,024,914	3,734,262	1,302,147
servicios generales	271,310,809	1,649,447	272,960,256	251,961,261	225,650,381	20,998,995
servicios básicos	161,528,308	7,391,652	168,919,960	151,773,161	148,482,224	17,146,799
servicios de arrendamiento	33,742,473	4,018,673	37,761,146	34,880,652	27,218,502	2,880,494
servicios profesionales, científicos, técnicos y otros servicios	23,009,416	- 8,852,112	14,157,305	26,084,125	24,677,329	- 11,926,820
servicios financieros, bancarios y comerciales	1,816,979	2,671,023	4,488,002	4,098,729	4,095,720	389,273
servicios de instalación, reparación, mantenimiento y conservación	22,051,439	183,160	22,234,599	16,361,951	12,886,890	5,872,648
servicios de comunicación social y publicidad	7,133,841	- 3,512,090	3,621,751	2,025,205	2,025,205	1,596,546
servicios de traslado y viáticos	2,676,431	- 833,018	1,843,413	1,124,111	1,077,057	719,302

"Bajo protesta de decir verdad declaramos que los Estados Financieros y sus notas son razonablemente correctos y son responsabilidad del emisor."

REVISAR	Vo. Bo.	AUTORIZAR
 COORDINACION CONTABILIDAD	 OLVERA GUEVARA MARIA VERONICA	 RODRIGUEZ PIÑA ISMAEL
ENCARGADO DE DESPACHO DE CONTABILIDAD	DIRECTORA DE ADMINISTRACION Y FINANZAS	DIRECTOR GENERAL



AGUA POTABLE
OOMSAPAS LOS CABOS
ESTADO ANALITICO DEL EJERCICIO DEL PRESUPUESTO DE EGRESOS
Clasificación por Objeto del Gasto (Capítulo y Concepto)
Del 01/01/2023 al 31/10/2023

Clasificador	Aprobado	Ampl./Reduc.	Modificado	Devengado	Pagado	Subejercicio
servicios oficiales	1,998,480	284,514	2,282,994	696,774	365,286	1,586,220
otros servicios generales	17,353,442	297,646	17,651,088	14,916,555	4,822,168	2,734,533
transferencias, asignaciones, subsidios y otras ayudas	0	0	0	0	0	0
transferencias internas y asignaciones al sector público	0	0	0	0	0	0
transferencias al resto del sector público	0	0	0	0	0	0
subsidios y subvenciones	0	0	0	0	0	0
ayudas sociales	0	0	0	0	0	0
pensiones y jubilaciones	0	0	0	0	0	0
transferencias a fideicomisos, mandatos y otros análogos	0	0	0	0	0	0
transferencias a la seguridad social	0	0	0	0	0	0
donativos	0	0	0	0	0	0
transferencias al exterior	0	0	0	0	0	0
bienes muebles, inmuebles e intangibles	47,380,385	- 14,523,720	32,856,665	21,156,588	18,260,103	11,700,077
mobiliario y equipo de administración	3,085,497	263,822	3,349,319	2,493,744	2,397,456	855,575
mobiliario y equipo educacional y recreativo	0	518,704	518,704	253,232	223,091	265,472
equipo e instrumental médico y de laboratorio	0	0	0	0	0	0
vehículos y equipo de transporte	14,424,387	- 10,056,290	4,368,097	0	0	4,368,097
equipo de defensa y seguridad	0	0	0	0	0	0
maquinaria, otros equipos y herramientas	11,925,501	- 1,674,837	10,250,664	12,679,612	11,329,211	- 2,428,948
activos biológicos	0	0	0	0	0	0
bienes inmuebles	0	0	0	0	0	0
activos intangibles	17,945,000	- 3,575,119	14,369,881	5,730,000	4,310,345	8,639,881
inversión pública	123,423,441	- 372,886	123,050,556	48,917,485	36,693,132	74,133,071
obra pública en bienes de dominio público	58,332,136	16,956,874	75,289,010	29,946,938	22,987,618	45,342,072
obra pública en bienes propios	39,687,133	- 8,591,939	31,095,194	8,755,715	4,402,837	22,339,479
proyectos productivos y acciones de fomento	25,404,172	- 8,737,820	16,666,352	10,214,832	9,302,677	6,451,520

"Bajo protesta de decir verdad declaramos que los Estados Financieros y sus notas son razonablemente correctos y son responsabilidad del emisor."

REVISAR
GONZALEZ TALAMANTES LUIS ALFREDO
ENCARGADO DE DESPACHO DE CONTABILIDAD




Vo. Bo.
OLVERA GUEVARA MARIA VERONICA
DIRECTORA DE ADMINISTRACION Y FINANZA

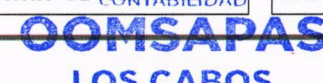
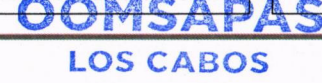
AUTORIZAR
RODRIGUEZ PINA ISMAEL
DIRECTOR GENERAL

AGUA POTABLE
OOMSAPAS LOS CABOS
ESTADO ANALITICO DEL EJERCICIO DEL PRESUPUESTO DE EGRESOS
Clasificación por Objeto del Gasto (Capítulo y Concepto)
Del 01/01/2023 al 31/10/2023

Clasificador	Aprobado	Ampl./Reduc.	Modificado	Devengado	Pagado	Subejercicio
inv. financieras y otras provisiones	0	0	0	0	0	0
inversiones para el fomento de actividades productivas	0	0	0	0	0	0
acciones y participaciones de capital	0	0	0	0	0	0
compra de títulos y valores	0	0	0	0	0	0
concesión de préstamos	0	0	0	0	0	0
inversiones en fideicomisos, mandatos y otros análogos	0	0	0	0	0	0
otras inversiones financieras	0	0	0	0	0	0
provisiones para contingencias y otras erogaciones especiales	0	0	0	0	0	0
participaciones y aportaciones	0	0	0	0	0	0
participaciones	0	0	0	0	0	0
aportaciones	0	0	0	0	0	0
convenios	0	0	0	0	0	0
deuda pública	15,000,000	13,247,158	28,247,158	28,247,158	26,743,115	0
amortización de la deuda pública	0	0	0	0	0	0
intereses de la deuda pública	0	0	0	0	0	0
comisiones de la deuda pública	0	0	0	0	0	0
gastos de la deuda pública	0	0	0	0	0	0
costo por coberturas	0	0	0	0	0	0
apoyos financieros	0	0	0	0	0	0
adeudos de ejercicios fiscales anteriores (adefas)	15,000,000	13,247,158	28,247,158	28,247,158	26,743,115	0
Total del gasto	1,040,023,635	0	1,040,023,635	738,192,361	672,755,263	301,831,274

"Bajo protesta de decir verdad declaramos que los Estados Financieros y sus notas son razonablemente correctos y son responsabilidad del emisor."

REVISAR	Vo. Bo.	AUTORIZA
 GONZALEZ TALAMANTES LUIS ALFREDO ENCARGADO DE DESPACHO DE CONTABILIDAD	 OLVERA GUEVARA MARIA VERONICA DIRECTORA DE ADMINISTRACION Y FINANZA	 RODRIGUEZ PIÑA ISMAEL DIRECTOR GENERAL




AGUA POTABLE
OOMSAPAS LOS CABOS
ESTADO ANALITICO DEL EJERCICIO DEL PRESUPUESTO DE EGRESOS
Clasificación Funcional (Finalidad y Función)
Del 01/01/2023 al 31/10/2023

Clasificador	Aprobado	Ampl. / Reduc.	Modificado	Devengado	Pagado	Subejercicio
gobierno	0	0	0	0	0	0
legislación	0	0	0	0	0	0
justicia	0	0	0	0	0	0
coordinación de la política de gobierno	0	0	0	0	0	0
relaciones exteriores	0	0	0	0	0	0
asuntos financieros y hacendarios	0	0	0	0	0	0
seguridad nacional	0	0	0	0	0	0
asuntos de orden público y de seguridad interior	0	0	0	0	0	0
otros servicios generales	0	0	0	0	0	0
desarrollo social	1,040,023,635	0	1,040,023,635	738,192,361	672,755,263	301,831,274
protección ambiental	0	0	0	0	0	0
vivienda y servicios a la comunidad	1,040,023,635	0	1,040,023,635	738,192,361	672,755,263	301,831,274
salud	0	0	0	0	0	0
recreación, cultura y otras manifestaciones sociales	0	0	0	0	0	0
educación	0	0	0	0	0	0
protección social	0	0	0	0	0	0
otros asuntos sociales	0	0	0	0	0	0
desarrollo económico	0	0	0	0	0	0
asuntos económicos, comerciales y laborales en general	0	0	0	0	0	0
agropecuaria, silvicultura, pesca y caza	0	0	0	0	0	0
combustibles y energía	0	0	0	0	0	0
minería, manufacturas y construcción	0	0	0	0	0	0
transporte	0	0	0	0	0	0
comunicaciones	0	0	0	0	0	0
turismo	0	0	0	0	0	0
ciencia, tecnología e innovación	0	0	0	0	0	0

"Bajo protesta de decir verdad declaramos que los Estados Financieros y sus notas son razonablemente correctos y son responsabilidad del emisor."

REVISAR


 GONZALEZ TALAMANTES LUIS ALFREDO
 ENCARGADO DE DESPACHO DE CONTABILIDAD

Vo. Bo.

 OLVERA GUEVARA MARIA VERONICA
 DIRECTORA DE ADMINISTRACION Y FINANZAS

AUTORIZA

 RODRIGUEZ PIÑA ISMAEL
 DIRECTOR GENERAL



AGUA POTABLE
OOMSAPAS LOS CABOS
ESTADO ANALITICO DEL EJERCICIO DEL PRESUPUESTO DE EGRESOS
Clasificación Funcional (Finalidad y Función)
Del 01/01/2023 al 31/10/2023

Clasificador	Aprobado	Ampl. / Reduc.	Modificado	Devengado	Pagado	Subejercicio
otras industrias y otros asuntos económicos	0	0	0	0	0	0
otras no clasificadas en funciones anteriores	0	0	0	0	0	0
transacciones de la deuda pública / costo financiero de la deuda	0	0	0	0	0	0
transferencias, participaciones y aportaciones entre diferentes niveles y órdenes de gobierno	0	0	0	0	0	0
saneamiento del sistema financiero	0	0	0	0	0	0
adeudos de ejercicios fiscales anteriores	0	0	0	0	0	0
Total del gasto	1,040,023,635	0	1,040,023,635	738,192,361	672,755,263	301,831,274


"Bajo protesta de decir verdad declaramos que los Estados Financieros y sus notas son razonablemente correctos y son responsabilidad del emisor."


REVISAR	Vo.Bo.	AUTORIZA
GONZALEZ TALAMANTES LUIS ALFREDO ENCARGADO DE DESPACHO DE CONTABILIDAD	OLVERA GUEVARA MARIA VERONICA DIRECTORA DE ADMINISTRACION Y FINANZA	RODRIGUEZ PINA ISMAEL DIRECTOR GENERAL


OOMSAPAS LOS CABOS
ENDEUDAMIENTO NETO
Del 01/01/2023 al 31/10/2023

Identificación de Crédito o Instrumento	Contratacion / Colocación	Amortizacion	Endeudamiento Neto
	A	B	C = A - B
Créditos bancarios			
BANOBRAS SNC	32,050,940.83	32,050,940.83	0.00
Total Créditos bancarios	32,050,940.83	32,050,940.83	0.00
Otros instrumentos de deuda			
	0.00	0.00	0.00
Total Otros instrumentos de deuda	0.00	0.00	0.00
TOTAL	32,050,940.83	32,050,940.83	0.00

"Bajo protesta de decir verdad declaramos que los Estados Financieros y sus notas son razonablemente correctos y son responsabilidad del emisor."

REVISAR

 COORDINACION CONTABILIDAD
 GONZALEZ TALAMANTES LUIS ALFREDO
 ENCARGADO DE DESPACHO DE CONTABILIDAD

Vo.Bo.

 DIRECCION DE ADMINISTRACION
 OLVERA GUEVARA MARIA VERONICA
 DIRECTORA DE ADMINISTRACION Y FINANZAS


AUTORIZAR

 DIRECCION GENERAL
 RODRIGUEZ PINA ISMAEL
 DIRECTOR GENERAL

OOMSAPAS LOS CABOS
INTERESES DE LA DEUDA
Del 01/01/2023 al 31/10/2023

Identificación de Crédito o Instrumento	Devengado	Pagado
Créditos bancarios		
BANOBRAS SNC	579,852.24	579,852.24
Total de intereses de Créditos bancarios	579,852.24	579,852.24
Otros instrumentos de deuda		
	0.00	0.00
Total de intereses de Otros instrumentos de deuda	0.00	0.00
TOTAL	579,852.24	579,852.24


"Bajo protesta de decir verdad declaramos que los Estados Financieros y sus notas son razonablemente correctos y son responsabilidad del emisor."

REVISÓ




COORDINACIÓN CONTABILIDAD
GONZALEZ TALAMANTES LUIS ALFREDO
ENCARGADO DE DESPACHO DE CONTABILIDAD

AUTORIZA



RODRIGUEZ PIÑA ISMAEL
DIRECTOR GENERAL

Vo.Bo.



DIRECCIÓN DE ADMINISTRACION Y FINANZAS
OLVERA GUEVARA MARIA VERONICA
DIRECTORA DE ADMINISTRACION Y FINANZAS



AGUA POTABLE
OMSAPAS LOS CABOS
FLUJO DE FONDOS
Del 01/01/2023 al 31/10/2023
(Cifras en pesos)

Concepto	Estimado / Aprobado	Devengado	Recaudado / Pagado
Rubros de Ingresos	1,040,023,635	772,497,733	772,497,733
impuestos	0	0	0
cuotas y aportaciones de seguridad social	0	0	0
contribuciones de mejoras	0	0	0
derechos	0	0	0
productos	0	0	0
aprovechamientos	15,160,897	11,471,494	11,471,494
ingresos por venta de bienes, prestación de servicios y otros ingresos	963,664,172	746,746,092	746,745,717
participaciones y aportaciones	61,198,566	14,280,147	14,280,522
transferencias, asignaciones, subsidios y otras ayudas	0	0	0
ingresos derivados de financiamientos	0	0	0
Capitulos de Gasto	1,040,023,635	738,192,361	672,755,263
servicios personales	438,376,114	278,869,231	271,159,906
materiales y suministros	144,532,885	109,040,640	94,248,626
servicios generales	271,310,809	251,961,261	225,650,381
transferencias, asignaciones, subsidios y otras ayudas	0	0	0
bienes muebles, inmuebles e intangibles	47,380,385	21,156,588	18,260,103
inversión pública	123,423,441	48,917,485	36,693,132
inv. financieras y otras provisiones	0	0	0
participaciones y aportaciones	0	0	0
deuda pública	15,000,000	28,247,158	26,743,115
Superávit / Déficit	2,080,047,270	34,305,371	99,742,469

"Bajo protesta de decir verdad declaramos que los Estados Financieros y sus notas son razonablemente correctos y son responsabilidad del emisor."

REVISÓ
COORDINACIÓN CONTABILIDAD
GONZALEZ TALAMANTES LUIS ALFREDO
ENCARGADO DE DESPACHO DE CONTABILIDAD

Vo. Bo.
DIRECCIÓN DE ADMINISTRACIÓN Y FINANZA
OLVERA GUEVARA MARTA VERONICA
DIRECTORA DE ADMINISTRACIÓN Y FINANZA

AUTORIZA
RODRIGUEZ PIÑA ISMAEL
DIRECTOR GENERAL

DIRECCIÓN GENERAL
OMSAPAS
LOS CABOS

AGUA POTABLE
OOMSAPAS LOS CABOS
FLUJO DE FONDOS
Del 01/01/2023 al 31/10/2023

(Cifras en pesos)

Concepto	Estimado / Aprobado	Devengado	Recaudado / Pagado
no etiquetado	978,825,068	721,556,722	656,119,624
no etiquetado	0	0	0
recursos fiscales	0	0	0
financiamientos internos	0	0	0
financiamientos externos	0	0	0
ingresos propios	978,825,068	721,556,722	656,119,624
recursos federales	0	0	0
recursos estatales	0	0	0
otros recursos de libre disposición	0	0	0
etiquetado	61,198,566	16,635,639	16,635,639
etiquetado	0	0	0
recursos federales	61,198,566	16,635,639	16,635,639
recursos estatales	0	0	0
otros recursos de transferencias federales etiquetadas	0	0	0
Total Gasto Etiquetado y No Etiquetado	1,040,023,635	738,192,361	672,755,263

"Bajo protesta de decir verdad declaramos que los Estados Financieros y sus notas son razonablemente correctos y son responsabilidad del emisor."

REVISÓ
COORDINACIÓN DE CONTABILIDAD
GONZALEZ TALAMANTES LUIS ALFREDO
ENCARGADO DE DESPACHO DE CONTABILIDAD


Vo. Bo.
COORDINACIÓN DE ADMINISTRACIÓN Y FINANZAS
OLVERA GUEVARA MARIA VERONICA
DIRECTORA DE ADMINISTRACION Y FINANZA

AUTORIZA
RODRIGUEZ PIÑA ISMAEL
DIRECTOR GENERAL



Dirección de Administración y Finanzas
Coordinación de Contabilidad
Cuenta Pública Octubre 2023

Organismo Operador Municipal del Sistema de Agua
Potable,
Alcantarillado y Saneamiento de Los Cabos
O.O.M.S.A.P.A.S.L.C.



H. XIV AYUNTAMIENTO
LOS CABOS, B.C.S.

Información Programática

AGUA POTABLE
OOMSAPAS LOS CABOS
GASTO POR CATEGORIA PROGRAMATICA

Del 01/01/2023 al 31/10/2023

Clasificador	Aprobado	Ampl. / Reduc.	Modificado	Devengado	Pagado	Subejercicio
programas	1,025,023,635	- 13,247,158	1,011,776,476	709,945,204	646,012,148	301,831,272
subsidios: sector social y privado o entidades federativas y municipios	0	0	0	0	0	0
sujetos a reglas de operacion	0	0	0	0	0	0
otros subsidios	0	0	0	0	0	0
desempeño de las funciones	998,459,466	- 12,749,012	985,710,454	692,493,499	634,355,549	293,216,955
prestacion de servicios publicos	998,459,466	- 12,749,012	985,710,454	692,493,499	634,355,549	293,216,955
provision de bienes publicos	0	0	0	0	0	0
planeacion, seguimiento y evaluacion de politicas publicas	0	0	0	0	0	0
promocion y fomento	0	0	0	0	0	0
regulacion y supervision	0	0	0	0	0	0
funciones de las fuerzas armadas (unicamente gobierno federal)	0	0	0	0	0	0
especificos	0	0	0	0	0	0
proyectos de inversion	0	0	0	0	0	0
administrativos y de apoyo	0	0	0	0	0	0
apoyo al proceso presupuestario y para mejorar la eficiencia institucional	0	0	0	0	0	0
apoyo a la funcion publica y al mejoramiento de la gestion	0	0	0	0	0	0
operaciones ajenas	0	0	0	0	0	0
compromisos	0	0	0	0	0	0
obligaciones de cumplimiento de resolucion jurisdiccional	0	0	0	0	0	0
desastres naturales	0	0	0	0	0	0
obligaciones	26,564,169	- 498,147	26,066,022	17,451,704	11,656,599	8,614,318
pensiones y jubilaciones	0	0	0	0	0	0
aportaciones a la seguridad social	26,564,169	- 498,147	26,066,022	17,451,704	11,656,599	8,614,318
aportaciones a fondos de estabilizacion	0	0	0	0	0	0
aportaciones a fondos de inversion y reestructura de pensiones	0	0	0	0	0	0

"Bajo protesta de decir verdad declaramos que los Estados Financieros y sus notas son razonablemente correctos y son responsabilidad del emisor."

REVISAR	Vo. Bo.	AUTORIZA
 COORDINACION GONZALEZ TALAMANTES LUIS ALFREDO ENCARGADO DE DESPACHO DE CONTABILIDAD	 DIRECCION DE ADMINISTRACION OLVERA GUEVARA MARIA VERONICA DIRECTORA DE ADMINISTRACION Y FINANZA	 DIRECCION GENERAL RODRIGUEZ PIÑA ISMAEL DIRECTOR GENERAL

**AGUA POTABLE
OOMSAPAS LOS CABOS
GASTO POR CATEGORIA PROGRAMATICA**

Del 01/01/2023 al 31/10/2023

Clasificador	Aprobado	Ampl./Reduc.	Modificado	Devengado	Pagado	Subejercicio
programas de gasto federalizado (gobierno federal)	0	0	0	0	0	0
gasto federalizado	0	0	0	0	0	0
Otros	15,000,000	13,247,158	28,247,158	28,247,158	26,743,115	0
otros	15,000,000	13,247,158	28,247,158	28,247,158	26,743,115	0
participaciones a entidades federativas y municipios	0	0	0	0	0	0
costo financiero, deuda o apoyos a deudores y ahorradores de la banca	0	0	0	0	0	0
adeudos de ejercicios fiscales anteriores	15,000,000	13,247,158	28,247,158	28,247,158	26,743,115	0
Total del gasto	1,040,023,635	0	1,040,023,635	738,192,361	672,755,263	301,831,274

"Bajo protesta de decir verdad declaramos que los Estados Financieros y sus notas son razonablemente correctos y son responsabilidad del emisor."

REVISAR	Vo.Bo.	AUTORIZAR
 COORDINACION CONTABILIDAD	 DIRECTORA DE ADMINISTRACION Y FINANZAS	 DIRECTOR GENERAL
GONZALEZ TALAMANTES LUIS ALFREDO ENCARGADO DE DESPACHO DE CONTABILIDAD	OLVERA GUEVARA MARIA VERONICA DIRECTORA DE ADMINISTRACION Y FINANZAS	RODRIGUEZ PIÑA ISMAEL DIRECTOR GENERAL



DIRECCIÓN GENERAL



AGUA POTABLE
OOMSAPAS LOS CABOS
PROGRAMAS Y PROYECTOS DE INVERSION
 Del 01/01/2023 al 31/10/2023

Clave	Nombre	Descripción	FF	UR	Inversión			Metas				% avance financiero		% avance metas	
					Aprobado	Modificado	Devengado	Programado	Modificado	Alcanzado	UDM	Dev/Apr	Dev/Mod	Alc/Prog	Alc/Mod
11300200	programa anual de obras	proder		OBR	0	0	5,160,815	0	0	0		0.00%	0.00%	0.00%	0.00%
11300300	programa anual de obras	acciones con recursos propios		OBR	0	4,996,098	4,996,098	0	0	0		0.00%	100.00%	0.00%	0.00%
11300400	programa anual de obras	apaur		OBR	0	104,477	104,477	0	0	0		0.00%	100.00%	0.00%	0.00%
30200100	prosanear 2023	proyecto ejecutivo de planta de tratamiento de aguas residuales de 200 l.p.s. en col. zacatal fundador, san José del Cabo, municipio de los cabos, b.c.s.		OBR	5,010,000	2,525,580	22,630	0	0	0		0.45%	0.90%	0.00%	0.00%
30200200	prosanear 2023	proyecto ejecutivo para ampliación de planta de tratamiento delegación de la ribera, municipio de los cabos, b.c.s.		OBR	1,002,000	583,333	0	0	0	0		0.00%	0.00%	0.00%	0.00%
30200600	prosanear 2023	construcción de obra para pre-tratamiento en planta sonorense y adecuaciones en influente en san José del Cabo		OBR	0	12,011,608	12,011,608	0	0	0		0.00%	100.00%	0.00%	0.00%
30300100	recurso propio	estudio y levantamiento de catastro de redes hidráulicas en san José del Cabo, municipios de los cabos, b.c.s.		OBR	7,450,405	0	0	0	0	0		0.00%	0.00%	0.00%	0.00%
30300200	recurso propio	estudio geofísico para pozos 5, 6, 7, 8 y 9 delegación de Cabo San Lucas, municipio de los cabos, b.c.s.		OBR	1,750,000	1,508,582	1,508,582	0	0	0		86.20%	100.00%	0.00%	0.00%
30300300	recurso propio	elaboración de término de referencia para proyecto de presa "Cabo San Lucas" municipio de los cabos, b.c.s.		OBR	2,803,167	0	0	0	0	0		0.00%	0.00%	0.00%	0.00%
30300400	recurso propio	reparación de acueducto de polietileno de 20" de diámetro en km 21.5 del corredor turístico en la ciudad de San José del Cabo, municipio de los cabos, b.c.s.		OBR	0	374,760	374,760	0	0	0		0.00%	100.00%	0.00%	0.00%
30300600	recurso propio	construcción de 325 tomas domiciliarias y obras complementarias en la colonia Valle del Cabo Alto Etapa 2, Cabo San Lucas, los cabos, b.c.s.		OBR	0	2,894,654	2,894,654	0	0	0		0.00%	100.00%	0.00%	0.00%
30300700	recurso propio	construcción de línea de conducción, preparación e interconexión en pozo 4 bis, en Cabo San Lucas, municipio de los cabos, b.c.s.		OBR	0	811,595	811,595	0	0	0		0.00%	100.00%	0.00%	0.00%
30300800	recurso propio	rehabilitación de pozo Eureka II, en la localidad de la Ribera, municipio de los cabos, b.c.s.		OBR	0	2,971,169	2,971,169	0	0	0		0.00%	100.00%	0.00%	0.00%
30300900	recurso propio	limpieza, aforo, análisis físico-químico y videograbación en pozo 5 Chaparral, Cabo San Lucas		OBR	0	237,756	237,756	0	0	0		0.00%	100.00%	0.00%	0.00%

Bajo protesta de decir verdad declaramos que los Estados Financieros y sus notas son razonablemente correctos y son responsabilidad del emisor.

REVISAR	Vo. Bo.	AUTORIZA
 GONZALEZ TALAMANTES LUIS ALFREDO ENCARGADO DE DESPACHO DE CONTABILIDAD	 OLVERA GUEVARA MARTA VERONICA DIRECTORA DE ADMINISTRACION Y FINANZAS	 RODRIGUEZ PIÑA ISMAEL DIRECTOR GENERAL

LOS CABOS OOMSAPAS LOS CABOS





AGUA POTABLE
OOMSAPAS LOS CABOS
PROGRAMAS Y PROYECTOS DE INVERSIÓN
 Del 01/01/2023 al 31/10/2023

Clave	Nombre	Descripción	FF	UR	Inversión			Metas				% avance financiero		% avance metas		
					Aprobado	Modificado	Devengado	Programado	Modificado	Alcanzado	UDM	Dev/Apr	Dev/Mod	Alc/Prog	Alc/Mod	
		lucas municipio de los cabos, bcs.														
30301200	recurso propio	interconexión de animas bajas con tubería pead de 3", san jose del cabo, bcs.		OBR	0	203,188	0	0	0	0	0	0.00%	0.00%	0.00%	0.00%	
30301300	recurso propio	conexión de alcantarillado sanitario con tubería de pvc rd 35 de 8" de diametro en calle peatonal, mauricio castro, en la colonia 5 de febrero, en san jose del cabo, bcs.		OBR	0	415,053	0	0	0	0	0	0.00%	0.00%	0.00%	0.00%	
30400100	prodder 2023	contrucción de red de drenaje en super manzana 3 y 4 a base de 2489 metros lineales de tubería de pvc sanitario de 14" rd 35, 597 dde12" rd35 y 3886 de 8" rd 35; 99 pozos de visitas y 722 descargas domiciliarias en col. ampliación vista hemosa, en san José del cabo, municipio de los cabos		OBR	28,489,194	16,080,312	0	0	0	0	0	0.00%	0.00%	0.00%	0.00%	
30500200	proddi 2023	auditoría energética del oomsapas lc, municipio de los cabos, b.c.s.		OBR	1,450,000	0	0	0	0	0	0	0.00%	0.00%	0.00%	0.00%	
30500300	proddi 2023	adquisición y puesta en marcha del sistema comercial del oomsapas lc		OBR	17,875,000	14,239,881	5,730,000	0	0	0	0	32.06%	40.24%	0.00%	0.00%	
30500400	proddi 2023	actualización del padrón de usuarios, en el municipio de los cabos, b.c.s.		OBR	4,000,000	2,002,767	0	0	0	0	0	0.00%	0.00%	0.00%	0.00%	
30800200	apanural 2023	rehabilitación del pozo "el molino" y línea de conducción de agua potable de 4", en miraflores, municipio de los cabos, b.c.s.		OBR	3,206,400	1,603,200	0	0	0	0	0	0.00%	0.00%	0.00%	0.00%	
30800300	apanural 2023	construcción de tanque de acero vidriado con capacidad de 500 metros cúbicos, en miraflores, municipio de los cabos, b.c.s.		OBR	11,840,223	-2,012,266	0	0	0	0	0	0.00%	0.00%	0.00%	0.00%	
30800400	apanural 2023	ampliación de red de agua potable en la comunidad de caduño delegación de miraflores, municipio de los cabos, b.c.s.		OBR	626,493	0	0	0	0	0	0	0.00%	0.00%	0.00%	0.00%	
30800600	apanural 2023	reubicación de cárcamo de aguas residuales y construcción de colector de cárcamo a ptar en la comunidad de miraflores, municipio de los cabos, b.c.s.		OBR	11,277,314	5,640,908	0	0	0	0	0	0.00%	0.00%	0.00%	0.00%	
30900100	apaur 2023	construcción de línea de conducción de agua potable a base de 1.95 km, de tubería de 8" de diámetro pead rd-11 termofusible, para col. ejidal primera etapa,		OBR	6,380,276	6,028,387	2,508,190	0	0	0	0	39.31%	41.61%	0.00%	0.00%	

Bajo protesta de decir verdad declaramos que los Estados Financieros y sus notas son razonablemente correctos y son responsabilidad del emisor.

REVISÓ	Vo.Bo.	AUTORIZA
 GONZÁLEZ TALAMANTES LUIS ALFREDO ENCARGADO DE DESPACHO DE CONTABILIDAD	 OLVERA GUEVARA MARIA VERONICA DIRECTORA DE ADMINISTRACIÓN Y FINANZAS	 RODRIGUEZ PIÑA ISMAEL DIRECTOR GENERAL

OOMSAPAS
LOS CABOS

DIRECCIÓN DE ADMINISTRACIÓN
Y FINANZAS
OOMSAPAS
LOS CABOS

DIRECCIÓN GENERAL
OOMSAPAS
LOS CABOS



AGUA POTABLE
OOMSAPAS LOS CABOS
PROGRAMAS Y PROYECTOS DE INVERSION
 Del 01/01/2023 al 31/10/2023

Clave	Nombre	Descripción	FF	UR	Inversión			Metas				% avance financiero		% avance metas	
					Aprobado	Modificado	Devengado	Programado	Modificado	Alcanzado	UDM	Dev/Apr	Dev/Mod	Alc/Prog	Alc/Mod
30900200	apaur 2023	construcción de 1er circuito de agua potable a base de 11.10 km lineales de tubería de 3" de pvc hidráulico y 1800 tomas domiciliarias, col. ejidal, 1ra etapa		OBR	18,316,052	25,476,472	6,426,074	0	0	0		35.08%	25.22%	0.00%	0.00%
30900300	apaur 2023	construcción del 2do circuito de agua potable a base de 12.59 km lineales de tubería de 3" de pvc hidráulico y 1800 tomas domiciliarias para col. ejidal segunda etapa		OBR	18,204,950	28,760,665	5,366,272	0	0	0		29.48%	18.66%	0.00%	0.00%
30900500	apaur 2023	elaboración del diagnóstico plan de saneamiento integral (psi) de aguas residuales del municipio de los cabos, b.c.s.		OBR	1,954,501	1,365,420	0	0	0	0		0.00%	0.00%	0.00%	0.00%
Total programas y proyectos de inversión					141,635,975	128,823,599	51,124,679	0	0	0		36.10%	39.69%	0.00%	0.00%

OBR = Dirección de Planeación y Ejecución de Obras

"Bajo protesta de decir verdad, declaramos que los Estados Financieros y sus notas son razonablemente correctos y son responsabilidad del emisor."

REVISAR	Vo. Bo.	AUTORIZA
GONZALEZ TALAMANTES LUIS ALFREDO	OLVERA GUEVARA MARIA VERONICA	RODRIGUEZ PINA ISMAEL
ENCARGADO DE DESPACHO DE CONTABILIDAD	DIRECTORA DE ADMINISTRACION Y FINANZA	DIRECTOR GENERAL

LOS CABOS

OOMSAPAS
LOS CABOS

OOMSAPAS
LOS CABOS



AGUA POTABLE
OOMSAPAS LOS CABOS
CATÁLOGO DE INDICADORES DE INVERSIÓN
OCTUBRE 2023

Nombre del indicador	Descripción del indicador	Tipo	Dimensión	Frecuencia	Unidad de medida	Fórmula	Sentido	Línea base	Meta	Fuentes de información	Unidad Responsable
AGUA POTABLE	Porcentaje de población con acceso formal al agua potable	Habca: Habitantes con acceso al agua entubada para la vivienda o predio incorporados con el programa en el año. Habsa: Población total sin acceso al agua entubada para la vivienda o predio.	Eficacia	Anual	Porcentual	$H_a = \frac{Hab_{ca}}{Hab_{sa}} * 100$	ascendente	0	Porcentaje de población con acceso formal al agua potable	http://www.pigoo.gob.mx/estados.jsp https://www.coneval.org.mx/Informes/Coordinacion/Publicaciones%20oficiales/MANUAL_PARA_EL_DISENO_Y_CONSTRUCCION_DE	DPEO
ALCANTARILLADO	Porcentaje de población con acceso formal al alcantarillado	Habcs: Habitantes con acceso a los servicios de alcantarillado y saneamiento básico incorporados con el programa en el año. Habss: Población total sin acceso a los servicios de alcantarillado y saneamiento básico	Eficacia	Anual	Porcentual	$A_a = \frac{Hab_{cs}}{Hab_{ss}} * 100$	ascendente	0	Porcentaje de población con acceso formal al alcantarillado	http://www.pigoo.gob.mx/estados.jsp https://www.coneval.org.mx/Informes/Coordinacion/Publicaciones%20oficiales/MANUAL_PARA_EL_DISENO_Y_CONSTRUCCION_DE_INDICADORES.pdf	DPEO
SANEAMIENTO	Porcentaje de Cobertura de tratamiento de aguas residuales municipales	Qtr: Caudal de agua residual municipal tratada con el programa Qcol: Caudal de agua residual municipal colectada	Eficacia	Anual	Porcentual	$T_c = \frac{Q_{tr}}{Q_{col}} * 100$	ascendente	0	Porcentaje de Cobertura de tratamiento de aguas residuales municipales	http://www.pigoo.gob.mx/estados.jsp https://www.coneval.org.mx/Informes/Coordinacion/Publicaciones%20oficiales/MANUAL_PARA_EL_DISENO_Y_CONSTRUCCION_DE	DPEO
MEJORAMIENTO A LA EFICIENCIA	Eficiencia Comercial	IAR: importe de agua recaudado IAF: importe de agua facturado	Eficacia	Anual	Porcentual	$E_{com} = \frac{IAR}{IAF} * 100$	ascendente	0	Eficiencia Comercial	http://www.pigoo.gob.mx/estados.jsp https://www.coneval.org.mx/Informes/Coordinacion/Publicaciones%20oficiales/MANUAL_PARA_EL_DISENO_Y_CONSTRUCCION_DE	DC
ESTUDIOS Y PROYECTOS	Plazo de diseño	PRD: Plazo real de diseño. PPD: Plazo pactado de diseño	Eficiencia	Anual	Porcentual	$PD = \frac{PRD}{PPD} * 100$	ascendente	0	Evalúa el tiempo empleado en el diseño de un proyecto	http://www.pigoo.gob.mx/estados.jsp https://www.coneval.org.mx/Informes/Coordinacion/Publicaciones%20oficiales/MANUAL	DPEO

"Bajo protesta de decir verdad declaramos que los Estados Financieros y sus notas son razonablemente correctos y son responsabilidad del emisor."

REVISÓ	Vo. Bo.	AUTORIZA
 GONZALEZ TALAMANTES LUIS ALFREDO ENCARGADO DE DESPACHO DE CONTABILIDAD Y FINANZAS	 OLVERA GUEVARA MARIA VERONICA DIRECTORA DE ADMINISTRACION Y FINANZAS	 RODRIGUEZ PIÑA ISMAEL DIRECTOR GENERAL

LOS CABOS

OOMSAPAS
LOS CABOS

DIRECCIÓN GENERAL
OOMSAPAS
LOS CABOS